

SUBSANACIÓN DE CUENTAS ANUALES

FUNDACIÓN:
MASHUMANO

NIF:
G85482693

Nº REGISTRO:
897SND

CUENTAS ANUALES DEL EJERCICIO:
01/01/2019 - 31/12/2019

Fdo: El/La Secretario/a

VºBº El/La Presidente/a

BALANCE DE SITUACIÓN MODELO PYMESFL**A. ACTIVO**

Nº DE CUENTAS	AGRUPACIÓN	NOTA	EJERCICIO ACTUAL	EJERCICIO ANTERIOR
	A) ACTIVO NO CORRIENTE		14.794,58	46.062,20
21, (281), (2831), (291), 23	III. Inmovilizado material	5	9.494,58	10.762,20
2505, 2515, 2525, (2595), 260, 261, 262, 263, 264, 265, 268, (269), 27, (2935), (2945), (2955), (296), (297), (298)	VI. Inversiones financieras a largo plazo	9	5.300,00	35.300,00
	B) ACTIVO CORRIENTE		464.223,06	441.147,07
430, 431, 432, 433, 434, 435, 436, (437), (490), (493), 440, 441, 446, 449, 460, 464, 470, 471, 472, 558, 544	III. Deudores comerciales y otras cuentas a cobrar	9	98.748,90	106.836,52
480, 567	VI. Periodificaciones a corto plazo		46,29	45,60
57	VII. Efectivo y otros activos líquidos equivalentes	4	365.427,87	334.264,95
	TOTAL ACTIVO (A + B)		479.017,64	487.209,27

Fdo: El/La Secretario/a



B. PATRIMONIO NETO Y PASIVO

Nº DE CUENTAS	AGRUPACIÓN	NOTA	EJERCICIO ACTUAL	EJERCICIO ANTERIOR
	A) PATRIMONIO NETO		345.659,04	345.432,05
	A-1) Fondos propios	11	275.659,04	275.432,05
	I. Dotación fundacional	11	30.000,00	30.000,00
100	1. Dotación fundacional	11	30.000,00	30.000,00
11	II. Reservas	11	13.851,53	13.851,53
120, (121)	III. Excedentes de ejercicios anteriores	11	231.580,52	166.373,50
129	IV. Excedente del ejercicio	11	226,99	65.207,02
130, 131, 132	A-2) Subvenciones, donaciones y legados recibidos	11	70.000,00	70.000,00
	C) PASIVO CORRIENTE		133.358,60	141.777,22
	V. Acreedores comerciales y otras cuentas a pagar	10	126.858,60	141.777,22
410, 411, 419, 438, 465, 475, 476, 477	2. Otros acreedores	10	126.858,60	141.777,22
485, 568	VI. Periodificaciones a corto plazo		6.500,00	0,00
	TOTAL PATRIMONIO NETO Y PASIVO (A+B+C)		479.017,64	487.209,27

Fdo: El/La Secretario/a




CUENTA DE RESULTADOS MODELO PYMESFL

Nº DE CUENTAS	AGRUPACIÓN	NOTA	EJERCICIO ACTUAL	EJERCICIO ANTERIOR
	A. Excedente del ejercicio			
	1. Ingresos de la actividad propia		1.005.583,24	1.217.815,94
722, 723	c) Ingresos de promociones, patrocinadores y colaboraciones	13	351.061,80	495.461,82
740, 747, 748	d) Subvenciones, donaciones y legados imputados al excedente del ejercicio	14	654.521,44	722.354,12
	7. Otros ingresos de la actividad	11	7.250,00	26.640,00
75	a) Ingresos accesorios y otros de gestión corriente	11	7.250,00	26.640,00
(64)	8. Gastos de personal	13	-525.714,97	-477.848,02
(62), (631), (634), 636, 639, (655), (694), (695), 794, 7954, (656), (659)	9. Otros gastos de la actividad	13	-484.771,20	-696.085,18
(68)	10. Amortización del inmovilizado	5	-2.943,18	-2.754,86
(690), (691), (692), 770, 771, 772, 790, 791, 792, (670), (671), (672)	13. Deterioro y resultado por enajenaciones del inmovilizado		-289,44	0,00
(678), 778	13 **. Otros resultados	3	1.105,25	-2.568,15
	A.1) EXCEDENTE DE LA ACTIVIDAD (1+2+3+4+5+6+7+8+9+10+11+12+13+13**)		219,70	65.199,73
750, 761, 762, 769	14. Ingresos financieros	3	7,29	7,29
	A.2) EXCEDENTE DE LAS OPERACIONES FINANCIERAS (14+15+16+17+18+19)		7,29	7,29
	A.3) EXCEDENTE ANTES DE IMPUESTOS (A.1+A.2)		226,99	65.207,02
	A.4) VARIACIÓN DE PATRIMONIO NETO RECONOCIDA EN EL EXCEDENTE DEL EJERCICIO (A.3+20)		226,99	65.207,02
	B. Ingresos y gastos imputados directamente al patrimonio neto			
	1. Subvenciones recibidas	14	70.000,00	70.000,00
	B.1) VARIACIÓN DE PATRIMONIO NETO POR INGRESOS Y GASTOS RECONOCIDOS DIRECTAMENTE EN EL PATRIMONIO NETO (1+2+3+4)		70.000,00	70.000,00
	C) Reclasificaciones al excedente del ejercicio			
	1. Subvenciones recibidas	14	-70.000,00	-78.439,67
	C.1) VARIACIÓN DE PATRIMONIO NETO POR RECLASIFICACIONES AL EXCEDENTE DEL EJERCICIO (1+2+3+4)		-70.000,00	-78.439,67
	D) Variación de patrimonio neto por ingresos y gastos imputados directamente al patrimonio neto (B.1+C.1)		0,00	-8.439,67
	I) RESULTADO TOTAL. VARIACIÓN DEL PATRIMONIO NETO EN EL EJERCICIO (A.4+D+E+F+G+H)		226,99	56.767,35

Fdo: El/La Secretario/a

VºBº El/La Presidente/a

MEMORIA MODELO PYMESFL

NOTA 1. ACTIVIDAD DE LA FUNDACIÓN

Fines según lo establecido en los estatutos de la fundación:

Humanizar nuestra sociedad impulsando una transformación social y empresarial. Fortalecer en el seno de la sociedad los valores esenciales de la persona y de la familia con carácter general y en particular los que afecten a la conciliación de la vida familiar.

Información adicional sobre los fines fundacionales:

Los fines de la Fundación son:

a) Humanizar nuestra sociedad impulsando una transformación social y empresarial, que genere un entorno de oportunidades para todos y donde la persona sea el eje central y el motor de dicha transformación. Lograr una sociedad más humana.

b) Fortalecer e implantar en el seno de la sociedad, los valores esenciales de la persona y de la familia con carácter general y en particular, los que afectan a la necesidad de conciliación de la vida familiar, personal y laboral como una necesidad y un derecho de todos los ciudadanos y asimismo conseguir la igualdad de trato y de oportunidades entre hombres y mujeres, que evite todo tipo de discriminación y respete la diversidad.

A efectos de llevar a cabo los fines de la Fundación, el Patronato podrá organizar o apoyar cuantas actividades vayan encaminadas a la consecución de estos fines, en la medida de sus posibilidades, en el territorio nacional e internacional, ya sea de forma directa o concertada con otras organizaciones o entidades públicas o privadas, así como estimulando la profesionalidad de aquellas personas con interés vocacional por el desarrollo de la sociedad.

Actividades realizadas en el ejercicio:

La actividad actual de la entidad coincide con su objeto social o fundacional.

La principal actividad de la entidad es fomentar el desarrollo personal y profesional en el seno de la empresa y de la sociedad en general.

Los beneficios obtenidos por la Fundación, derivados del ejercicio de actividades económicas, incluidas las prestaciones de servicios, deberán destinarse, exclusivamente, al cumplimiento de sus fines, sin que quepa en ningún caso su reparto entre los asociados ni entre sus cónyuges o personas que convivan con aquellos con análoga relación de afectividad, ni entre sus parientes, ni su cesión gratuita a personas físicas o jurídicas con interés lucrativo.

El ejercicio económico coincide con el año natural.

La moneda fundacional en que opera la Fundación es el euro.

Para la formulación de los estados financieros en euros se han seguido los criterios establecidos en el Plan General Contable tal y como figura en el apartado 4. Normas de registro y valoración.

Las actividades se desarrollan de manera internacional.

Domicilio social:

C/ Doctor Fleming, 53 - 1º
Madrid
28036 Madrid.

Información adicional sobre el domicilio social:

Con fecha 22 de enero de 2018 se inscribió en el Registro de Fundaciones el nuevo domicilio social y fiscal modificado desde junio de 2016. Calle Menéndez Pidal, 6 - Bajo - 28036 Madrid.

La Fundación no forma parte de un grupo.

NOTA 2. BASES DE PRESENTACIÓN DE LAS CUENTAS ANUALES

2.1. Imagen fiel

- Las cuentas anuales reflejan la imagen fiel del patrimonio, de la situación financiera y de los resultados de la entidad, así como el grado de cumplimiento de sus actividades y, en el caso de confeccionar el estado de flujos de efectivo, la veracidad de los flujos incorporados.

2.2. Principios contables no obligatorios aplicados.

- No se han aplicado principios contables no obligatorios.

2.3. Aspectos críticos de la valoración y estimación de la incertidumbre.

- Las cuentas anuales se han elaborado bajo el principio de entidad en funcionamiento. La fundación estima que no hay riesgos internos o externos importantes que puedan suponer cambios significativos en el valor de los activos o pasivos en próximos ejercicios. A la fundación no le consta, ni considera probable la existencia de incertidumbres importantes relativas a eventos o condiciones que puedan aportar dudas significativas sobre la posibilidad de que la entidad siga funcionando normalmente.

Fdo: El/La Secretario/a



VºBº El/La Presidente/a

2.4. Comparación de la información.

- Se puede realizar la comparación de las cuentas anuales del ejercicio con las del precedente.

2.5. Elementos recogidos en varias partidas.

- No existen elementos patrimoniales que estén registrados en dos o más partidas del Balance.

2.6. Cambios en criterios contables.

- No se han producido cambios en los criterios contables.

2.7. Corrección de errores.

- No se han realizado ajustes por errores en este ejercicio económico.

NOTA 3. EXCEDENTE DEL EJERCICIO

3.1. Partidas del excedente del ejercicio

PARTIDAS DE GASTOS	EJERCICIO ACTUAL	EJERCICIO ANTERIOR
8. Gastos de personal	-525.714,97	-477.848,02
9. Otros gastos de la actividad	-484.771,20	-696.085,18
10. Amortización del inmovilizado	-2.943,18	-2.754,86
13. (GASTOS) Deterioro y resultado negativo por enajenación de inmovilizado	-289,44	0,00
13 ** (GASTOS) Otros resultados	0,00	-2.568,15
TOTAL	-1.013.718,79	-1.179.256,21

PARTIDAS DE INGRESOS	EJERCICIO ACTUAL	EJERCICIO ANTERIOR
1. Ingresos de la entidad por la actividad propia	1.005.583,24	1.217.815,94
7. Otros ingresos de la actividad	7.250,00	26.640,00
13 **. (INGRESOS) Otros resultados	1.105,25	0,00
14. Ingresos financieros	7,29	7,29
TOTAL	1.013.945,78	1.244.463,23

Análisis de las principales partidas del excedente del ejercicio:

El análisis de las principales partidas que forman el excedente del ejercicio es el siguiente:

LAS PRINCIPALES PARTIDAS QUE FORMAN EL EXCEDENTE DEL EJERCICIO Y SUS ASPECTOS SIGNIFICATIVOS SON:

LOS INGRESOS QUE FORMAN PARTE DEL EXCEDENTE SON SUBVENCIONES, INGRESOS DE LAS ACTIVIDADES E INGRESOS EXCEPCIONALES.

LOS GASTOS QUE FORMAN PARTE DEL EXCEDENTE SON GASTOS DE PERSONAL, Y OTROS GASTOS DE LA ACTIVIDAD

3.2. Propuesta de aplicación del excedente

BASE DE REPARTO	EJERCICIO ACTUAL	BASE DE REPARTO	EJERCICIO ANTERIOR
Excedente del ejercicio	226,99	Excedente del ejercicio	65.207,02

Fdo: El/La Secretario/a

vºBº El/La Presidente/a

Remanente	0,00	Remanente	0,00
Reservas voluntarias	0,00	Reservas voluntarias	0,00
Otras reservas de libre disposición	0,00	Otras reservas de libre disposición	0,00
TOTAL	226,99	TOTAL	65.207,02

APLICACIÓN	EJERCICIO ACTUAL	APLICACIÓN	EJERCICIO ANTERIOR
A dotación fundacional	0,00	A dotación fundacional	0,00
A reservas especiales	0,00	A reservas especiales	0,00
A reservas voluntarias	226,99	A reservas voluntarias	65.207,02
A compensación de excedentes negativos de ejercicios anteriores	0,00	A compensación de excedentes negativos de ejercicios anteriores	0,00
TOTAL	226,99	TOTAL	65.207,02

NOTA 4. NORMAS DE REGISTRO Y VALORACIÓN

4.1. Inmovilizado intangible

La fundación no ha mantenido ni ha realizado operaciones de inmovilizado intangible durante este ejercicio económico.

4.2. Inmovilizado material

Activo no corriente

AGRUPACIÓN	EJERCICIO ACTUAL	EJERCICIO ANTERIOR
III. Inmovilizado material	9.494,58	10.762,20

Inmovilizado material no generador de flujos de efectivo.

Los bienes comprendidos en las Inmovilizaciones Materiales se encuentran valorados por su coste, ya sea éste el precio de adquisición o el coste de producción. Cuando se trata de bienes adquiridos a título gratuito se considera como precio de adquisición el valor venal de los mismos en el momento de la adquisición.

El precio de adquisición incluye, además del importe facturado por el vendedor, todos los gastos adicionales que se produzcan hasta su puesta en funcionamiento.

Al cierre del ejercicio los bienes de inmovilizado material se valoran por el coste deducido el importe de la amortización acumulada y, en su caso, el importe acumulado de las correcciones valorativas por deterioro.

Las amortizaciones practicadas desde el momento de la puesta en funcionamiento del elemento patrimonial, siguen un método lineal distribuyéndose el coste de los activos entre los años de vida útil estimada de los bienes, según el siguiente detalle:

- Equipos proceso información..... 5 años

La Fundación evalúa al menos al cierre de cada ejercicio si existen indicios de pérdidas por deterioro de valor de su inmovilizado material, que reduzcan el valor recuperable de dichos activos a un importe inferior al de su valor en libros. Si existe cualquier indicio, se estima el valor recuperable del activo con el objeto de determinar el alcance de la eventual pérdida por deterioro de valor.

Inmovilizado material generador de flujos de efectivo.

No hay en este ejercicio inmovilizado material generador de flujos de efectivo.

4.3. Inversiones inmobiliarias

La fundación no ha mantenido ni ha realizado durante el ejercicio económico inversiones inmobiliarias.

Fdo: El/La Secretario/a



Vº Bº El/La Presidente/a

4.4. Bienes integrantes del patrimonio histórico

La fundación no ha mantenido durante ningún periodo del ejercicio Bienes del Patrimonio Histórico.

4.5. Arrendamientos

La fundación no ha tenido durante este año contratos de arrendamiento financiero u otras operaciones similares.

4.6. Permutas

La fundación no ha realizado durante este año permutas u otras operaciones similares.

4.7. Instrumentos financieros

Activo no corriente

AGRUPACIÓN	EJERCICIO ACTUAL	EJERCICIO ANTERIOR
VI. Inversiones financieras a largo plazo	5.300,00	35.300,00

Activo corriente

AGRUPACIÓN	EJERCICIO ACTUAL	EJERCICIO ANTERIOR
III. Deudores comerciales y otras cuentas a cobrar	98.748,90	106.836,52
VII. Efectivo y otros activos líquidos equivalentes	365.427,87	334.264,95

Pasivo corriente

AGRUPACIÓN	EJERCICIO ACTUAL	EJERCICIO ANTERIOR
V. Acreedores comerciales y otras cuentas a pagar	126.858,60	141.777,22

Criterios empleados para la calificación y valoración.

Los activos financieros incluidos en esta categoría se valorarán inicialmente por el coste, que equivaldrá al valor razonable de la contraprestación entregada más los costes de transacción que les sean directamente atribuibles; no obstante, estos últimos podrán registrarse en la cuenta de pérdidas y ganancias en el momento de su reconocimiento inicial.

No obstante lo señalado en el párrafo anterior, los créditos por operaciones comerciales con vencimiento no superior a un año y que no tengan un tipo de interés contractual, así como los anticipos y créditos al personal, las fianzas, los dividendos a cobrar y los desembolsos exigidos sobre instrumentos de patrimonio, cuyo importe se espera recibir en el corto plazo, se podrán valorar por su valor nominal cuando el efecto de no actualizar los flujos de efectivo no sea significativo.

Criterios aplicados para determinar la existencia de evidencia objetiva de deterioro, así como el registro de la corrección de valor y su reversión y la baja definitiva de activos financieros deteriorados.

Los activos financieros incluidos en esta categoría se valorarán por su coste amortizado. Los intereses devengados se contabilizarán en la cuenta de pérdidas y ganancias, aplicando el método del tipo de interés efectivo.

No obstante lo anterior, los activos con vencimiento no superior a un año que, de acuerdo con lo dispuesto en el apartado anterior, se valoren inicialmente por su valor nominal, continuarán valorándose por dicho importe, salvo que se hubieran deteriorado

Al menos al cierre del ejercicio, se efectúan las correcciones valorativas necesarias siempre que exista evidencia objetiva de que el valor actual de los flujos de efectivo que se estima va a generar el activo financiero, sea inferior a su valor en libros.

Las correcciones valorativas por deterioro, así como su reversión cuando el importe de dicha pérdida disminuyese por causas relacionadas con un evento posterior, se reconocerán como un gasto o un ingreso, respectivamente, en la cuenta de pérdidas y ganancias. La reversión del deterioro tendrá como límite el valor en libros del crédito que estaría reconocido en la fecha de reversión si no se hubiese registrado el deterioro del valor.

Criterios empleados para el registro de la baja de activos financieros y pasivos financieros.

La empresa dará de baja un activo financiero, o parte del mismo, cuando expiren los derechos derivados del mismo o se haya cedido su titularidad, siempre y cuando el cedente se haya desprendido de los riesgos y beneficios significativos inherentes a la propiedad del activo.

4.8. Créditos y débitos por la actividad propia

La fundación no ha tenido durante ningún periodo del ejercicio económico créditos y/o débitos por actividad propia.

Fdo: El/La Secretario/a



VºBº El/La Presidente/a

4.9. Existencias

La fundación no ha tenido durante ningún periodo del ejercicio económico existencias.

4.10. Transacciones en moneda extranjera

La fundación no ha realizado durante este ejercicio operaciones en moneda extranjera.

4.11. Impuesto sobre beneficios

Criterios utilizados para el registro y valoración del impuesto sobre beneficios.

No hay en este ejercicio activos y pasivos por impuesto diferido.

4.12. Ingresos y gastos

Cuenta de Resultados

AGRUPACIÓN	EJERCICIO ACTUAL	EJERCICIO ANTERIOR
A) 1. Ingresos de la actividad propia	1.005.583,24	1.217.815,94
A) 7. Otros ingresos de la actividad	7.250,00	26.640,00
A) 8. Gastos de personal	-525.714,97	-477.848,02
A) 9. Otros gastos de la actividad	-484.771,20	-696.085,18
A) 10. Amortización del inmovilizado	-2.943,18	-2.754,86
A) 13. Deterioro y resultado por enajenaciones del inmovilizado	-289,44	0,00
A) 13** Otros resultados	1.105,25	-2.568,15
A) 14. Ingresos financieros	7,29	7,29

Ingresos y gastos de la actividad propia.

Los ingresos y gastos se imputan en función del criterio del devengo con independencia del momento en que se produce la corriente monetaria o financiera derivada de ellos.

Las compras de mercaderías, de otros bienes y servicios y otras compras se han registrado atendiendo al principio de devengo; es decir, en función de la corriente real y con independencia del momento en que se produce la corriente monetaria o financiera derivada de ellas

No obstante, la Fundación únicamente contabiliza los beneficios realizados a la fecha de cierre del ejercicio, en tanto que los riesgos y las pérdidas previsibles, aun siendo eventuales, se contabilizan tan pronto son conocidos.

Resto de ingresos y gastos.

Los ingresos por la venta de bienes o servicios se reconocen por el valor razonable de la contrapartida recibida o a recibir derivada de los mismos. Los descuentos por pronto pago, por volumen u otro tipo de descuentos, así como los intereses incorporados al nominal de los créditos, se registran como una minoración de los mismos. No obstante, la Fundación incluye los intereses incorporados a los créditos comerciales con vencimiento no superior a un año que no tienen un tipo de interés contractual, cuando el efecto de no actualizar los flujos de efectivo no es significativo.

Los ingresos procedentes de promociones para la captación de patrocinadores y de colaboraciones se han reconocido cuando las campañas y actos se han producido.

Los descuentos concedidos a clientes se reconocen en el momento en que es probable que se van a cumplir las condiciones que determinan su concesión como una reducción de los ingresos por ventas.

Los anticipos a cuenta de ventas futuras figuran valorados por el valor recibido.

Las ayudas otorgadas por la entidad se reconocen en el momento en que se apruebe su concesión.

Las cuotas de usuarios o afiliados se reconocen como ingresos en el periodo al que corresponden.

Fdo: El/La Secretario/a



VºBº El/La Presidente/a

4.13. Provisiones y contingencias

Criterios de valoración aplicados.

Las obligaciones existentes a la fecha del balance surgidas como consecuencia de sucesos pasados de los que pueden derivarse perjuicios patrimoniales para la Fundación cuyo importe y momento de cancelación son indeterminados se registran en el balance como provisiones por el valor actual del importe más probable que se estima que la Fundación tendrá que desembolsar para cancelar la obligación.

4.14. Subvenciones, donaciones y legados

Cuenta de Resultados

AGRUPACIÓN	EJERCICIO ACTUAL	EJERCICIO ANTERIOR
1.d) Subvenciones imputadas al excedente del ejercicio	654.521,44	722.354,12

Patrimonio neto

AGRUPACIÓN	EJERCICIO ACTUAL	EJERCICIO ANTERIOR
A-2) Subvenciones, donaciones y legados recibidos	70.000,00	70.000,00

Criterios empleados para su clasificación y, en su caso, su imputación a resultados.

- Las subvenciones, donaciones y legados, de capital no reintegrables se valoran por el importe concedido, reconociéndose inicialmente como ingresos directamente imputados al patrimonio neto y se imputan a resultados en proporción a la depreciación experimentada durante el período por los activos financiados por dichas subvenciones, salvo que se trate de activos no depreciables en cuyo caso se imputarán al resultado del ejercicio en que se produzca la enajenación o baja en inventario de los mismos.
- Si las subvenciones, donaciones o legados fueran concedidos por los asociados, fundadores o patronos se sigue el mismo criterio que el punto anterior, salvo que se otorguen a título de dotación fundacional o fondo social, en cuyo caso se reconocen directamente en los fondos propios de la entidad.
- Las aportaciones efectuadas por un tercero a la dotación fundacional o al fondo social también se reconocen directamente en los fondos propios.
- Mientras tienen el carácter de subvenciones, donaciones y legados, reintegrables se contabilizan como deudas a largo plazo transformables en subvenciones.
- Cuando las subvenciones, donaciones y legados se concedan para financiar gastos específicos se imputarán como ingresos en el ejercicio en que se devenguen los gastos que están financiando.

4.15. Negocios conjuntos

La fundación no ha participado ni durante el ejercicio actual ni durante el ejercicio precedente en ningún tipo de negocio conjunto.

4.16. Transacciones entre partes vinculadas

La fundación no ha tenido durante ningún periodo del ejercicio económico transacciones con partes vinculadas.

NOTA 5. INMOVILIZADO MATERIAL, INTANGIBLE E INVERSIONES INMOBILIARIAS

I. Inmovilizado intangible


INEXISTENCIA DE MOVIMIENTOS EN INMOVILIZADO INTANGIBLE.

II. Inmovilizado material

1. No generadores de flujos de efectivos

Coste

Fdo: El/La Secretario/a




VºBº El/La Presidente/a



DESCRIPCIÓN	SALDO INICIAL	ENTRADAS	SALIDAS	SALDO FINAL
216 Mobiliario	2.956,20	0,00	0,00	2.956,20
217 Equipos para procesos de información	14.056,53	1.965,00	525,00	15.496,53
TOTAL	17.012,73	1.965,00	525,00	18.452,73

Amortizaciones

DESCRIPCIÓN	SALDO INICIAL	ENTRADAS	SALIDAS	SALDO FINAL
216 Mobiliario	676,24	299,74	0,00	975,98
217 Equipos para procesos de información	5.574,29	2.643,44	235,56	7.982,17
TOTAL	6.250,53	2.943,18	235,56	8.958,15

Totales

DESCRIPCIÓN	SALDO INICIAL	ENTRADAS	SALIDAS	SALDO FINAL
Inmovilizado material NO generadores	10.762,20	-978,18	289,44	9.494,58

2. Generadores de flujos de efectivos

3. Totales

Totales inmovilizado material

DESCRIPCIÓN	SALDO INICIAL	ENTRADAS	SALIDAS	SALDO FINAL
Inmovilizado material NO generadores	10.762,20	-978,18	289,44	9.494,58
TOTAL	10.762,20	-978,18	289,44	9.494,58

III. Inversiones inmobiliarias

INEXISTENCIA DE MOVIMIENTOS EN INVERSIONES INMOBILIARIAS.

Totales inmovilizado material, intangible e inversiones inmobiliarias

DESCRIPCIÓN	SALDO INICIAL	ENTRADAS	SALIDAS	SALDO FINAL
Inmovilizado material NO generadores	10.762,20	-978,18	289,44	9.494,58
TOTAL	10.762,20	-978,18	289,44	9.494,58

Arrendamientos financieros y otras operaciones de naturaleza similar sobre activos no corrientes


INEXISTENCIA DE MOVIMIENTOS EN ARRENDAMIENTOS FINANCIEROS Y OTRAS OPERACIONES DE NATURALEZA SIMILAR SOBRE ACTIVOS NO CORRIENTES.

NOTA 6. BIENES DEL PATRIMONIO HISTÓRICO

a. Análisis de movimientos del Balance

INEXISTENCIA DE MOVIMIENTOS EN BIENES DE PATRIMONIO HISTÓRICO.

Fdo: El/La Secretario/a




Vº Bº El/La Presidente/a

b. Otra información

NOTA 7. USUARIOS Y OTROS DEUDORES DE LA ACTIVIDAD PROPIA

Usuarios y otros deudores de la actividad propia

NOTA 8. BENEFICIARIOS Y ACREEDORES

INEXISTENCIA DE MOVIMIENTOS EN BENEFICIARIOS Y ACREEDORES.

NOTA 9. ACTIVOS FINANCIEROS

Instrumentos financieros a largo plazo

CATEGORÍA	INSTRUMENTOS DE PATRIMONIO	VALORES REPRESENTATIVOS DE DEUDA	CRÉDITOS DERIVADOS Y OTROS	TOTAL
Activos financieros a coste	0,00	0,00	0,00	0,00
Activos financieros a coste amortizado	0,00	0,00	5.300,00	5.300,00
Activos financieros mantenidos para negociar	0,00	0,00	0,00	0,00
TOTAL	0,00	0,00	5.300,00	5.300,00

Instrumentos financieros a largo plazo (ejercicio anterior)

CATEGORÍA	INSTRUMENTOS DE PATRIMONIO	VALORES REPRESENTATIVOS DE DEUDA	CRÉDITOS DERIVADOS Y OTROS	TOTAL
Activos financieros a coste	0,00	0,00	0,00	0,00
Activos financieros a coste amortizado	0,00	0,00	35.300,00	35.300,00
Activos financieros mantenidos para negociar	0,00	0,00	0,00	0,00
TOTAL	0,00	0,00	35.300,00	35.300,00

Movimientos en inversiones financieras a largo plazo

Coste

DESCRIPCIÓN	SALDO INICIAL	ENTRADAS	SALIDAS	SALDO FINAL
268 Imposiciones a largo plazo	35.300,00	0,00	30.000,00	5.300,00
TOTAL	35.300,00	0,00	30.000,00	5.300,00

Totales

DESCRIPCIÓN	SALDO INICIAL	ENTRADAS	SALIDAS	SALDO FINAL
Inversiones financieras Largo Plazo	35.300,00	0,00	30.000,00	5.300,00

Instrumentos financieros a corto plazo

Fdo: El/La Secretario/a



VºBº El/La Presidente/a



CATEGORÍA	INSTRUMENTOS DE PATRIMONIO	VALORES REPRESENTATIVOS DE DEUDA	CRÉDITOS DERIVADOS Y OTROS	TOTAL
Activos financieros a coste	0,00	0,00	0,00	0,00
Activos financieros a coste amortizado	0,00	0,00	6.748,90	6.748,90
Activos financieros mantenidos para negociar	0,00	0,00	0,00	0,00
TOTAL	0,00	0,00	6.748,90	6.748,90

Instrumentos financieros a corto plazo (ejercicio anterior)

CATEGORÍA	INSTRUMENTOS DE PATRIMONIO	VALORES REPRESENTATIVOS DE DEUDA	CRÉDITOS DERIVADOS Y OTROS	TOTAL
Activos financieros a coste	0,00	0,00	0,00	0,00
Activos financieros a coste amortizado	0,00	0,00	12.849,54	12.849,54
Activos financieros mantenidos para negociar	0,00	0,00	0,00	0,00
TOTAL	0,00	0,00	12.849,54	12.849,54

Movimientos en inversiones financieras a corto plazo

Coste

DESCRIPCIÓN	SALDO INICIAL	ENTRADAS	SALIDAS	SALDO FINAL
430 Clientes	12.849,54	408.010,15	414.110,79	6.748,90
TOTAL	12.849,54	408.010,15	414.110,79	6.748,90

Totales

DESCRIPCIÓN	SALDO INICIAL	ENTRADAS	SALIDAS	SALDO FINAL
Inversiones financieras Corto Plazo	12.849,54	408.010,15	414.110,79	6.748,90

INEXISTENCIA DE INVERSIONES EN ENTIDADES DEL GRUPO Y ASOCIADAS.

NOTA 10. PASIVOS FINANCIEROS

INEXISTENCIA DE INSTRUMENTOS FINANCIEROS A LARGO PLAZO.

Instrumentos financieros a corto plazo

CATEGORÍA	DEUDAS CON ENTIDADES DE CRÉDITO	OBLIGACIONES Y OTROS VALORES NEGOCIABLES	DERIVADOS. OTROS	TOTAL
Pasivos financieros a coste amortizado	0,00	0,00	85.091,11	85.091,11
Pasivos financieros mantenidos para negociar	0,00	0,00	0,00	0,00
TOTAL	0,00	0,00	85.091,11	85.091,11

Fdo: El/La Secretario/a

Fdo: El/La Presidente/a

Instrumentos financieros a corto plazo (ejercicio anterior)

CATEGORÍA	DEUDAS CON ENTIDADES DE CRÉDITO	OBLIGACIONES Y OTROS VALORES NEGOCIABLES	DERIVADOS. OTROS	TOTAL
Pasivos financieros a coste amortizado	0,00	0,00	88.262,70	88.262,70
Pasivos financieros mantenidos para negociar	0,00	0,00	0,00	0,00
TOTAL	0,00	0,00	88.262,70	88.262,70

NOTA 11. FONDOS PROPIOS

Ejercicio anterior:

DENOMINACIÓN DE LA CUENTA	SALDO INICIAL	ENTRADAS	SALIDAS	SALDO FINAL
10 Dotación fundacional	30.000,00	0,00	0,00	30.000,00
100 Dotación fundacional	30.000,00	0,00	0,00	30.000,00
103 Dotación fundacional no exigida	0,00	0,00	0,00	0,00
104 Fundadores por aportaciones no dinerarias pendientes	0,00	0,00	0,00	0,00
111 Reservas estatutarias	0,00	0,00	0,00	0,00
113 Reservas voluntarias	13.851,53	0,00	0,00	13.851,53
114 Reservas especiales	0,00	0,00	0,00	0,00
115 Reservas por pérdidas y ganancias actuariales y otros ajustes	0,00	0,00	0,00	0,00
120 Remanente	132.890,37	33.483,13	0,00	166.373,50
121 Excedentes negativos de ejercicios anteriores	0,00	0,00	0,00	0,00
129 Excedente del ejercicio	33.483,13	65.207,02	33.483,13	65.207,02
TOTAL	210.225,03	98.690,15	33.483,13	275.432,05

Ejercicio actual:

DENOMINACIÓN DE LA CUENTA	SALDO INICIAL	ENTRADAS	SALIDAS	SALDO FINAL
10 Dotación fundacional	30.000,00	0,00	0,00	30.000,00
100 Dotación fundacional	30.000,00	0,00	0,00	30.000,00
103 Dotación fundacional no exigida	0,00	0,00	0,00	0,00
104 Fundadores por aportaciones no dinerarias pendientes	0,00	0,00	0,00	0,00
111 Reservas estatutarias	0,00	0,00	0,00	0,00
113 Reservas voluntarias	13.851,53	0,00	0,00	13.851,53
114 Reservas especiales	0,00	0,00	0,00	0,00
115 Reservas por pérdidas y ganancias actuariales y otros ajustes	0,00	0,00	0,00	0,00
120 Remanente	166.373,50	65.207,02	0,00	231.580,52
121 Excedentes negativos de ejercicios anteriores	0,00	0,00	0,00	0,00

Fdo: El/La Secretario/a

VºBº El/La Presidente/a

129 Excedente del ejercicio	65.207,02	226,99	65.207,02	226,99
TOTAL	275.432,05	65.434,01	65.207,02	275.659,04

NOTA 12. SITUACIÓN FISCAL

Impuesto sobre beneficios

a) Información sobre el régimen fiscal aplicable a la entidad. En particular, se informará de la parte de ingresos y resultados que debe incorporarse como base imponible a efectos del impuesto sobre sociedades:

De acuerdo con el Título II de la Ley 49/2002, de 23 de diciembre, de régimen fiscal de las entidades sin fines lucrativos, las fundaciones gozarán de exención en el Impuesto sobre Sociedades, entre otras, por las siguientes rentas: Los donativos y donaciones recibidos para colaborar en los fines de la entidad y las ayudas económicas recibidas en virtud de los convenios de colaboración empresarial regulados en el artículo 25 de dicha Ley; las subvenciones, salvo las destinadas a financiar la realización de explotaciones económicas no exentas; las procedentes del patrimonio mobiliario e inmobiliario de la entidad, como son los dividendos, intereses, cánones y alquileres; y las obtenidas en el ejercicio de las explotaciones económicas exentas relacionadas en el artículo 7 de dicha Ley. Así pues, en la base imponible del Impuesto sobre Sociedades solo se incluirán las rentas derivadas de las explotaciones económicas no exentas.

b) En su caso, deberán especificarse los apartados de la memoria en los que se haya incluido la información exigida por la legislación fiscal para gozar de la calificación de entidades sin fines lucrativos a los efectos de la Ley 49/2002, de 23 de diciembre. En particular, las entidades obligadas por la legislación fiscal a incluir la memoria económica en la memoria de las cuentas anuales incluirán la citada información en este apartado:

Así mismo, y para dar cumplimiento a lo prescrito en el artículo 3.1.a) del Reglamento para la aplicación del régimen fiscal de las entidades sin fines lucrativos y de los incentivos fiscales al mecenazgo (Real Decreto 1270/2003, de 10 de octubre) a continuación se identifican las rentas de la Fundación exentas del Impuesto sobre Sociedades a 31 de diciembre de 2019 y 31 de diciembre de 2018, con indicación de sus ingresos y gastos:

Total gastos de la actividad propia de la Fundación.

d) Otra información:

El saldo final con las Administraciones Públicas a 31/12/2019 es de 30.666,17 euros.

NOTA 13. INGRESOS Y GASTOS

13.1. Ayudas monetarias y otros

INEXISTENCIA DE AYUDAS MONETARIAS Y OTROS.

13.2. Aprovisionamientos

INEXISTENCIA DE APROVISIONAMIENTOS.


13.3. Gastos de personal

GASTOS DE PERSONAL	IMPORTE
(640) Sueldos y salarios	-391.193,38
(641) Indemnizaciones	-20.000,00
(642) Seguridad social a cargo de la entidad	-114.521,59
TOTAL	-525.714,97

13.4. Deterioros y otros resultados de inmovilizado

DETERIOROS	IMPORTE
(670) (671)(672) Pérdidas procedentes del inmovilizado	-289,52

Fdo: El/La Secretario/a




TOTAL	-289,44
--------------	---------

13.5. Otros gastos de la actividad

Desglose de otros gastos de la actividad:

PARTIDA	IMPORTE
(621) Arrendamientos y cánones	-34.047,32
(622) Reparaciones y conservación	-6.536,01
(623) Servicios de profesionales independientes	-287.544,98
(624) Transportes	-95,78
(625) Primas de seguros	-2.636,56
(626) Servicios bancarios y similares	-0,50
(627) Publicidad, propaganda y relaciones públicas	-18.300,00
(628) Suministros	-5.369,98
(629) Otros servicios	-122.023,98
(634) Ajustes negativos en la imposición indirecta	-8.216,09
TOTAL	-484.771,20

Análisis de gastos:

623. Prof. Indep.: 111.593,46.- Formación: 18.176,42.- Gestoría:3.710,80.- Consultoría:21.450.- Comunicación: 130.387,17.- Auditoría: 2.227,13.-
 629. Material Oficina: 3.791,73.- Suscripciones: 2.515.- Premios: 6.000.- Desarrollo y mto. Web: 82.632,09.- Desplazamientos: 13.641,60.- Formacion personal: 4.631.- Catering:3.073,44.- Varios: 3.901,16.- Alarma: 547,20.- Protección Datos: 350.- Varios mto. oficina: 940,76.-


13.6. Ingresos

INEXISTENCIA DE CUOTAS DE ASOCIADOS Y AFILIADOS.

INEXISTENCIA DE APORTACIONES DE USUARIOS.

ACTIVIDAD PROPIA	C) INGRESOS DE PROMOCIONES, PATROCINADORES Y COLABORACIONES	C) ENTE CONCEDENTE	D) SUBVENCIONES, DONACIONES Y LEGADOS DE LA ACTIVIDAD PROPIA	D) PROCE-DENCIA
PREMIO JÓVENES EMPRENDEDORES SOCIALES MÁSHUMANO	0,00		81.000,00	MINISTERIO DE SANIDAD, CONSUMO Y BIENESTAR SOCIAL (70.000.-) ENTIDADES PRIVADAS (11.000.-)
RED DE EMPRESAS MÁSHUMANO	10.735,00	ENTIDADES PRIVADAS	113.521,44	MINISTERIO DE TRABAJO, MIGRACIONES Y SEG. SOCIAL (33021,44.-) ENTIDADES PRIVADAS (80.500.-)
SERVICIO DE FORMACIÓN MÁSHUMANO PARA ENTIDADES SOCIALES	83.188,50	ENTIDADES PRIVADAS	0,00	

Fdo: El/La Secretario/a



VºBº El/La Presidente/a



PROGRAMA SAVIA	0,00		460.000,00	ENTIDADES PRIVADAS
PROGRAMA TALENTO SOLIDARIO	119.479,35	ENTIDADES PRIVADAS	0,00	
EL DESAFÍO DE TALENTO SOLIDARIO	50.262,26	ENTIDADES PRIVADAS	0,00	
PROGRAMA INNOV@SOCIAL	87.396,69	ENTIDADES PRIVADAS	0,00	
TOTAL	351.061,80		654.521,44	

Otra información.

Otros ingresos de la actividad:

7.250,00.

Procedencia:

Entidades Privadas.

13.7. Exceso de provisiones y otros resultados
INEXISTENCIA DE EXCESO DE PROVISIONES.

NOTA 14. SUBVENCIONES, DONACIONES Y LEGADOS

1. Análisis de los movimientos de las partidas

Movimientos del balance

NÚMERO DE CUENTA	SALDO INICIAL	AUMENTOS	DISMINUCIÓN	SALDO FINAL
132 Otras subvenciones, donaciones y legados	70.000,00	70.000,00	70.000,00	70.000,00
TOTAL	70.000,00	70.000,00	70.000,00	70.000,00

Movimientos imputados a la cuenta de resultados

NÚMERO DE CUENTA	IMPUTACIÓN
740 Subvenciones, donaciones y legados a la actividad	654.521,44
TOTAL	654.521,44

2. Características de las subvenciones, donaciones y legados recibidos

FINALIDAD Y/O ELEMENTO ADQUIRIDO	CUENTA	TIPO	ENTIDAD CONCEDENTE
PREMO JÓVENES EMPRENDEDORES SOCIALES MÁSHUMANO	740	Administración Estatal	MINISTERIO DE SANIDAD, CONSUMO Y BIENESTAR SOCIAL
ESTUDIO DE RESPONSABILIDAD DEMOGRÁFICA EMPRESARIAL	740	Administración Estatal	MINISTERIO DE TRABAJO, MIGRACIONES Y SEGURIDAD SOCIAL
ESTUDIO ÍNDICE DE HUMANIZACIÓN EN LAS ORGANIZACIONES	740	Administración Estatal	MINISTERIO DE TRABAJO, MIGRACIONES Y SEGURIDAD SOCIAL
SAVIA	740	Entidad privada	Fundación Endesa
RED DE EMPRESAS MÁSHUMANO	740	Entidad privada	Repsol, S.A.
RED DE EMPRESAS MÁSHUMANO	740	Entidad privada	Alsa Grupo, S.L.U.
RED DE EMPRESAS MÁSHUMANO	740	Entidad privada	Banco de Santander, S.A.

Fdo: El/La Secretario/a

VºBº El/La Presidente/a

RED DE EMPRESAS MÁSHUMANO	740	Entidad privada	Wolters Kluwer España, S.A.
RED DE EMPRESAS MÁSHUMANO	740	Entidad privada	Universidad Francisco de Vitoria
RED DE EMPRESAS MÁSHUMANO	740	Entidad privada	Reale Seguros Generales, S.A.
RED DE EMPRESAS MÁSHUMANO	740	Entidad privada	Bankinter, S.A.
RED DE EMPRESAS MÁSHUMANO	740	Entidad privada	Línea Directa Aseguradora, S.A.
RED DE EMPRESAS MÁSHUMANO	740	Entidad privada	Aón Gil y Carvajal, S.A.U. Correduría de Seguros
RED DE EMPRESAS MÁSHUMANO	740	Entidad privada	Altamira Asset Management, S.A.
RED DE EMPRESAS MÁSHUMANO	740	Entidad privada	Orange Espagne, S.A.
RED DE EMPRESAS MÁSHUMANO	740	Entidad privada	Compañía Española de Petróleos, S.A.U. (Cepsa)
RED DE EMPRESAS MÁSHUMANO	740	Entidad privada	Catenon, S.A.
PREMIO JÓVENES EMPRENDEDORES SOCIALES MÁSHUMANO	740	Entidad privada	El Corte Inglés, S.A.
PREMIO JÓVENES EMPRENDEDORES SOCIALES MÁSHUMANO	740	Entidad privada	International Business Machines, S.A. (IBM)

FINALIDAD Y/O ELEMENTO ADQUIRIDO	AÑO DE CONCESIÓN	PERÍODO DE APLICACIÓN	IMPORTE CONCEDIDO	IMPUTADO EN EJERCICIOS ANTERIORES	IMPUTADO EN EJERCICIO ACTUAL	TOTAL IMPUTADO A RESULTADOS
PREMIO JÓVENES EMPRENDEDORES SOCIALES MÁSHUMANO	2018	2019	70.000,00	0,00	70.000,00	70.000,00
ESTUDIO DE RESPONSABILIDAD DEMOGRÁFICA EMPRESARIAL	2019	2019	20.994,68	0,00	20.994,68	20.994,68
ESTUDIO ÍNDICE DE HUMANIZACIÓN EN LAS ORGANIZACIONES	2019	2019	12.026,76	0,00	12.026,76	12.026,76
SAVIA	2019	2019	460.000,00	0,00	460.000,00	460.000,00
RED DE EMPRESAS MÁSHUMANO	2019	2019	6.500,00	0,00	6.500,00	6.500,00
RED DE EMPRESAS MÁSHUMANO	2019	2019	6.500,00	0,00	6.500,00	6.500,00
RED DE EMPRESAS MÁSHUMANO	2019	2019	6.500,00	0,00	6.500,00	6.500,00
RED DE EMPRESAS MÁSHUMANO	2019	2019	6.500,00	0,00	6.500,00	6.500,00
RED DE EMPRESAS MÁSHUMANO	2019	2019	6.500,00	0,00	6.500,00	6.500,00
RED DE EMPRESAS MÁSHUMANO	2019	2019	6.500,00	0,00	6.500,00	6.500,00
RED DE EMPRESAS MÁSHUMANO	2019	2019	6.500,00	0,00	6.500,00	6.500,00
RED DE EMPRESAS MÁSHUMANO	2019	2019	6.500,00	0,00	6.500,00	6.500,00
RED DE EMPRESAS MÁSHUMANO	2019	2019	6.500,00	0,00	6.500,00	6.500,00
RED DE EMPRESAS MÁSHUMANO	2019	2019	6.500,00	0,00	6.500,00	6.500,00
RED DE EMPRESAS MÁSHUMANO	2019	2019	6.500,00	0,00	6.500,00	6.500,00

Fdo: El/La Secretario/a

VºBº El/La Presidente/a

RED DE EMPRESAS MASHUMANO	2019	2019	6.500,00	0,00	6.500,00	6.500,00
RED DE EMPRESAS MASHUMANO	2019	2019	6.500,00	0,00	6.500,00	6.500,00
RED DE EMPRESAS MASHUMANO	2019	2019	2.500,00	0,00	2.500,00	2.500,00
PREMIO JÓVENES EMPRENDEDORES SOCIALES MASHUMANO	2019	2019	7.500,00	0,00	7.500,00	7.500,00
PREMIO JÓVENES EMPRENDEDORES SOCIALES MASHUMANO	2019	2019	3.500,00	0,00	3.500,00	3.500,00
TOTAL			654.521,44	0,00	654.521,44	654.521,44

3. Información sobre cumplimiento de condiciones asociadas:

Se tratan de subvenciones y donaciones no reintegrables, de acuerdo con las normas de registro y valoración del Plan General de Contabilidad, forman parte del Patrimonio Neto imputándose a resultados, dependiendo de su finalidad como ingresos propios de la entidad.

La subvención concedida en 2018 por importe de 70.000€ ha sido imputada a resultados.

NOTA 15A. ACTIVIDAD DE LA ENTIDAD

1. ACTIVIDAD DE LA ENTIDAD

A1. PREMIO JÓVENES EMPRENDEDORES SOCIALES MASHUMANO

Tipo:

Propia.

Sector:

Social.

Función:

Otros.

Lugar de desarrollo de la actividad:

TODAS, Comunidad de Madrid.

Descripción detallada de la actividad:

El Premio Jóvenes Emprendedores sociales máshumano, es una iniciativa de la Fundación convertida hoy en un referente para Jóvenes y Empresas. En 2019 se ha realizado su XIV convocatoria.

Este proyecto se centra principalmente en fomentar el talento y la cultura emprendedora entre los jóvenes desde una perspectiva de formación en valores y en materia de Responsabilidad Social Corporativa, que consiga ver la vía del emprendimiento como un camino eficaz hacia la inclusión en el mercado de trabajo. Buscamos incentivar el desarrollo de propuestas orientadas a la transformación social y empresarial en el marco de la creación de empresas flexibles, digitales, humanas y socialmente responsables. Como valor añadido y punto diferencial respecto a otras iniciativas de este tipo, se trabaja el emprendimiento socialmente responsable como elemento fundamental para construir una sociedad más justa y más humana. El programa aporta un itinerario formativo que procura a los jóvenes herramientas, habilidades y formación necesarias para la creación de empresas y autoempleo, utilizando una metodología basada en la participación, cooperación, sensibilización y aprendizaje colaborativo, ya que la mayoría de las actividades realizadas se dirigen al "grupo" como elemento incentivador y de autoaprendizaje. Las principales fases del programa son:

FASE 1. Campañas de Comunicación para Sensibilización, Colaboración y Difusión de las Actividades del Programa

FASE 2. Lanzamiento y Selección de Proyectos

FASE 3. Taller Formativo Específico como lugar de Encuentro de Jóvenes con Empresa, mentores y Entidades Colaboradoras del Programa.

FASE 4. Mentoring

FASE 5. Formación a 25 jóvenes del máster en comunicación de la EAE.

FASE 6. Fomentar una forma de emprender diferente (basada en valores, enriquecimiento mutuo e intergeneracional con políticas integradoras).

FASE 7. Evento Start Up (en el que se eligen los proyectos premiados a los que se les entregan diferentes Premios, como capital semilla, incorporación a plataforma de inversores, acceso a plataforma tecnológica como herramienta para el desarrollo de sus proyectos, asesoramiento en patentes y marcas, asesoramiento legal).

Debido a los buenos resultados de todas las ediciones, vamos a continuar en esta misma línea de trabajo ofreciendo a más empresas y

Fdo: El/La Secretario/a



VºBº El/La Presidente/a

organizaciones participar mediante la aportación de patrocinios, recursos formativos u otros servicios.
Este proyecto se financia en parte con una subvención concedida en la convocatoria IRPF 2018 de 70.000 euros.

Recursos humanos empleados en la actividad

TIPO DE PERSONAL	NÚMERO PREVISTO	NÚMERO REALIZADO	Nº HORAS / AÑO PREVISTO	Nº HORAS / AÑO REALIZADO
Personal asalariado	5,00	6,00	2.859,00	3.452,00
Personal con contrato de servicios	0,00	0,00	0,00	0,00
Personal voluntario	30,00	30,00	140,00	140,00

Beneficiarios y/o usuarios de la actividad

BENEFICIARIOS O USUARIOS	NÚMERO PREVISTO	NÚMERO REALIZADO	INDETERMINADO
Personas físicas	250,00	250,00	
Personas jurídicas	25,00	25,00	

Recursos económicos empleados por la actividad

RECURSOS	IMPORTE PREVISTO	IMPORTE REALIZADO ESPECIFICO EN LA ACTIVIDAD	IMPORTE REALIZADO COMÚN EN LA ACTIVIDAD	IMPORTE REALIZADO TOTAL EN LA ACTIVIDAD
Gastos				
Ayudas monetarias y otros gastos de gestión	-2.135,44	0,00	0,00	0,00
a) Ayudas monetarias	-2.135,44	0,00	0,00	0,00
b) Ayudas no monetarias	0,00	0,00	0,00	0,00
c) Gastos por colaboraciones y órganos de gobierno	0,00	0,00	0,00	0,00
Variación de existencias de productos terminados y en curso de fabricación	0,00	0,00	0,00	0,00
Aprovisionamientos	0,00	0,00	0,00	0,00
Gastos de personal	-74.982,43	-54.488,62	-24.617,15	-79.105,77
Otros gastos de la actividad	-55.242,19	-10.115,34	-20.114,10	-30.229,44
Alquileres	-6.776,30	0,00	-5.253,23	-5.253,23
Reparaciones y Conservación	-747,79	0,00	-1.022,39	-1.022,39
Profesionales Independientes	-24.439,97	-1.552,70	-5.610,40	-7.163,10
Suministros	-917,24	0,00	-839,99	-839,99
Resto de gastos	-22.360,89	-8.562,64	-7.388,09	-15.950,73
Amortización del inmovilizado	0,00	0,00	0,00	0,00
Deterioro y resultado por enajenación de inmovilizado	0,00	0,00	0,00	0,00
Otros resultados (Gastos)		0,00	0,00	0,00

Fdo: El/La Secretario/a


VºBº El/La Presidente/a

Gastos financieros	0,00	0,00	0,00	0,00
Variaciones de valor razonable en instrumentos financieros	0,00	0,00	0,00	0,00
Diferencias de cambio	0,00	0,00	0,00	0,00
Deterioro y resultado por enajenaciones de instrumentos financieros	0,00	0,00	0,00	0,00
Impuesto sobre beneficios	0,00	0,00	0,00	0,00
Total gastos	-132.360,06	-64.603,96	-44.731,25	-109.335,21
Inversiones				
Adquisiciones de inmovilizado (excepto Bienes del Patrimonio Histórico)	0,00	0,00	0,00	0,00
Adquisiciones Bienes del Patrimonio Histórico	0,00	0,00	0,00	0,00
Cancelación deuda no comercial	0,00	0,00	0,00	0,00
Total inversiones	0,00	0,00	0,00	0,00
TOTAL RECURSOS EMPLEADOS	132.360,06	64.603,96	44.731,25	109.335,21

Objetivos e indicadores de la realización de la actividad

OBJETIVO	INDICADOR	CANTIDAD PREVISTA	CANTIDAD REALIZADA
Fomentar la cultura del empendimiento socialmente responsable entre los jóvenes	nº de jóvenes interesados	250,00	274,00
Fomentar la cultura del empendimiento socialmente responsable entre los jóvenes	nº de envíos de información	10.000,00	17.207,00
Fomentar la cultura del empendimiento socialmente responsable entre los jóvenes	nº de seguidores en RRSS	100.000,00	160.047,00
Fomentar la cultura del empendimiento socialmente responsable entre los jóvenes	nº de proyectos presentados	120,00	134,00
Fomentar la cultura del empendimiento socialmente responsable entre los jóvenes	nº de proyectos seleccionados	25,00	25,00
Fomentar una forma de emprender diferente (basada en valores, enriquecimiento mutuo e intergeneracional con políticas integradoras)	nº de contactos con empresas/RSC	2,00	2,00
Fomentar una forma de emprender diferente (basada en valores, enriquecimiento mutuo e intergeneracional con políticas integradoras)	nº de jóvenes que participan en cada encuentro	120,00	122,00
Fomentar una forma de emprender diferente (basada en valores, enriquecimiento mutuo e intergeneracional con políticas integradoras)	nº de jóvenes mentorizados	60,00	70,00
Alcanzar mayor sensibilidad pública en emprendimiento social juvenil, en el tejido empresarial y social, impulsando la imagen positiva de los jóvenes como transformadores de la sociedad	nº de empresas colaboradoras	25,00	25,00
Alcanzar mayor sensibilidad pública en emprendimiento social juvenil, en el tejido empresarial y social, impulsando la imagen positiva de los jóvenes como transformadores de la sociedad	nº de impactos en RRSS y medios de comunicación	150.000,00	397.847,00
Alcanzar mayor sensibilidad pública en emprendimiento social juvenil, en el tejido empresarial y social, impulsando la imagen positiva de los jóvenes como transformadores de la sociedad	nº de noticias difundidas	1.100,00	1.069,00

Fdo: El/La Secretario/a



VºBº El/La Presidente/a



Alcanzar mayor sensibilidad pública en emprendimiento social juvenil, en el tejido empresarial y social, impulsando la imagen positiva de los jóvenes como transformadores de la sociedad	Valoración de la audiencia registrada de las noticias difundidas	4.000.000,00	4.257.425,00
Alcanzar mayor sensibilidad pública en emprendimiento social juvenil, en el tejido empresarial y social, impulsando la imagen positiva de los jóvenes como transformadores de la sociedad	nº de informes realizados y difundidos	2,00	2,00

Fdo: El/La Secretario/a



VºBº El/La Presidente/a

A2. COLABORACIÓN CON OTRAS ENTIDADES

Tipo:
Propia.

Sector:
Social.

Función:
Otros.

Lugar de desarrollo de la actividad:
TODAS, Comunidad de Madrid.

Descripción detallada de la actividad:

La Fundación ha colaborado en 2019 de forma altruista con múltiples organizaciones de toda España, que trabajan en áreas relacionadas con la conciliación y la igualdad de oportunidades; hemos buscado crear sinergias para aumentar la eficacia y difusión de nuestros proyectos.

Desde Fundación máshumano hemos realizado las siguientes colaboraciones en 2019:

- Gabinete de información y asesoramiento en materia de igualdad de oportunidades entre hombres y mujeres.
- Ponentes en Foros organizados por otras instituciones, tanto públicas como privadas.
- Cursos de Capacitación para socios y asociados.
- Miembro de la Junta Directiva de la Comisión Nacional para Racionalización de horarios españoles.
- Miembro fundador del Observatorio Nacional de horarios.
- Miembro de la Junta Directiva del "Foro español de la Familia".
- Coordinadores en España de la Red New Women For Europe (39 Fundaciones españolas)
- Entidad especializada en temas de mujer del proyecto Equal de formación e integración social.
- Colaboración con la Fundación Corresponsables en los Premios Corresponsables
- Miembro del Charter de la Diversidad
- Colaboración con SECOT
- Colaboración en diferentes Medios de Comunicación, participación en radio y Tv y en la redacción de artículos de revistas y periódicos
- Colaboración con EJE&CON
- Colaboración en Premio Empresa Saludable con el Observatorio de RRHH (ORH)
- Ponencias en foros y participación en conferencias y seminarios relacionados con las áreas de actividad de la Fundación.

Estas participaciones o colaboraciones con distintas entidades suponen la implicación de socias y asociadas de la fundación que dedican tiempo y recursos como parte de su voluntariado.

Recursos humanos empleados en la actividad

TIPO DE PERSONAL	NÚMERO PREVISTO	NÚMERO REALIZADO	Nº HORAS / AÑO PREVISTO	Nº HORAS / AÑO REALIZADO
Personal asalariado	3,00	4,00	47,00	263,00
Personal con contrato de servicios	0,00	0,00	0,00	0,00
Personal voluntario	0,00	0,00	0,00	0,00

Beneficiarios y/o usuarios de la actividad

BENEFICIARIOS O USUARIOS	NÚMERO PREVISTO	NÚMERO REALIZADO	INDETERMINADO
Personas físicas	0,00	0,00	
Personas jurídicas	50,00	55,00	

Recursos económicos empleados por la actividad

Fdo: El/La Secretario/a




RECURSOS	IMPORTE PREVISTO	IMPORTE REALIZADO ESPECIFICO EN LA ACTIVIDAD	IMPORTE REALIZADO COMÚN EN LA ACTIVIDAD	IMPORTE REALIZADO TOTAL EN LA ACTIVIDAD
Gastos				
Ayudas monetarias y otros gastos de gestión	-741,09	0,00	0,00	0,00
a) Ayudas monetarias	-741,09	0,00	0,00	0,00
b) Ayudas no monetarias	0,00	0,00	0,00	0,00
c) Gastos por colaboraciones y órganos de gobierno	0,00	0,00	0,00	0,00
Variación de existencias de productos terminados y en curso de fabricación	0,00	0,00	0,00	0,00
Aprovisionamientos	0,00	0,00	0,00	0,00
Gastos de personal	-1.501,14	-4.153,59	-1.876,53	-6.030,12
Otros gastos de la actividad	-660,54	-440,00	-1.533,28	-1.973,28
Alquileres	-85,75	0,00	-400,45	-400,45
Reparaciones y Conservación	-13,43	0,00	-77,94	-77,94
Profesionales Independientes	-178,08	0,00	-427,67	-427,67
Suministros	-16,47	0,00	-64,03	-64,03
Resto de gastos	-366,81	-440,00	-563,19	-1.003,19
Amortización del inmovilizado	0,00	0,00	0,00	0,00
Deterioro y resultado por enajenación de inmovilizado	0,00	0,00	0,00	0,00
Otros resultados (Gastos)		0,00	0,00	0,00
Gastos financieros	0,00	0,00	0,00	0,00
Variaciones de valor razonable en instrumentos financieros	0,00	0,00	0,00	0,00
Diferencias de cambio	0,00	0,00	0,00	0,00
Deterioro y resultado por enajenaciones de instrumentos financieros	0,00	0,00	0,00	0,00
Impuesto sobre beneficios	0,00	0,00	0,00	0,00
Total gastos	-2.902,77	-4.593,59	-3.409,81	-8.003,40
Inversiones				
Adquisiciones de inmovilizado (excepto Bienes del Patrimonio Histórico)	0,00	0,00	0,00	0,00
Adquisiciones Bienes del Patrimonio Histórico	0,00	0,00	0,00	0,00
Cancelación deuda no comercial	0,00	0,00	0,00	0,00
Total inversiones	0,00	0,00	0,00	0,00
TOTAL RECURSOS EMPLEADOS	2.902,77	4.593,59	3.409,81	8.003,40

Objetivos e indicadores de la realización de la actividad


OBJETIVO	INDICADOR	CANTIDAD PREVISTA	CANTIDAD REALIZADA

Fdo: El/La Secretario/a

VºBº El/La Presidente/a

Fomentar la participación multisectorial	nº de eventos consorciados con otras entidades	50,00	43,00
Aumentar la red de contactos con otras organizaciones	nº de nuevas organizaciones	5,00	5,00
Difusión de la actividad	nº de participaciones en activ. de otras organizaciones	20,00	22,00
Difusión de la actividad	nº de boletines generados	5.000,00	5.000,00

Fdo: El/La Secretario/a




A3. SERVICIO DE FORMACIÓN MÁSHUMANO PARA EMPRESAS

Tipo:

Propia.

Sector:

Social.

Función:

Otros.

Lugar de desarrollo de la actividad:

TODAS, Comunidad de Madrid.

Descripción detallada de la actividad:

El área de asesoría y buen gobierno máshumano nace para dar respuesta y apoyo al mundo empresarial. Conscientes del protagonismo de nuestras empresas como agentes de cambio, desde máshumano diseñamos herramientas que faciliten un soporte y acompañamiento en materia de Igualdad, Conciliación, y Humanización de las empresas en todos sus ámbitos poniendo en el centro a la persona.

Hemos materializado este acompañamiento y apoyo a las empresas en el 2019 a través de las siguientes acciones:

- Desarrollo del Plan de Igualdad que exige la Ley de Igualdad de Oportunidades.
- Formación en empresas en materia de Gestión de personas y liderazgo integrador.
- Impulso del talento femenino para la mejora de la competitividad y gestión empresarial.
- Fomento de las medidas de flexibilidad y bienestar emocional en las organizaciones.
- Jornadas de sensibilización de transformación cultural en entornos colaborativos.
- Desayunos de con empresas sobre los últimos avances en flexibilidad y equilibrio.
- Promoción de la adhesión de diferentes organizaciones a iniciativas que promueven la diversidad e inclusión en sus organizaciones.
- Promoción y sensibilización de acciones concretas para fomentar el acercamiento del sector empresarial al social y viceversa.
- Elaboración y difusión de diferentes informes de diagnóstico en la Humanización de las organizaciones.

Estos servicios han sido financiados a través de subvenciones/donaciones como de convenios de colaboración con las empresas o entidades.

Recursos humanos empleados en la actividad

TIPO DE PERSONAL	NÚMERO PREVISTO	NÚMERO REALIZADO	Nº HORAS / AÑO PREVISTO	Nº HORAS / AÑO REALIZADO
Personal asalariado	5,00	6,00	1.031,00	1.043,00
Personal con contrato de servicios	0,00	0,00	0,00	0,00
Personal voluntario	10,00	10,00	100,00	100,00

Beneficiarios y/o usuarios de la actividad

BENEFICIARIOS O USUARIOS	NÚMERO PREVISTO	NÚMERO REALIZADO	INDETERMINADO
Personas físicas	0,00	0,00	X
Personas jurídicas	90,00	90,00	

Recursos económicos empleados por la actividad

Fdo: El/La Secretario/a

VºBº El/La Presidente/a

RECURSOS	IMPORTE PREVISTO	IMPORTE REALIZADO ESPECIFICO EN LA ACTIVIDAD	IMPORTE REALIZADO COMÚN EN LA ACTIVIDAD	IMPORTE REALIZADO TOTAL EN LA ACTIVIDAD
Gastos				
Ayudas monetarias y otros gastos de gestión	-14,30	0,00	0,00	0,00
a) Ayudas monetarias	-14,30	0,00	0,00	0,00
b) Ayudas no monetarias	0,00	0,00	0,00	0,00
c) Gastos por colaboraciones y órganos de gobierno	0,00	0,00	0,00	0,00
Variación de existencias de productos terminados y en curso de fabricación	0,00	0,00	0,00	0,00
Aprovisionamientos	0,00	0,00	0,00	0,00
Gastos de personal	-19.779,32	-16.456,20	-7.434,67	-23.890,87
Otros gastos de la actividad	-8.836,05	-44,41	-6.074,70	-6.119,11
Alquileres	-1.129,89	0,00	-1.586,54	-1.586,54
Reparaciones y Conservación	-176,90	0,00	-308,77	-308,77
Profesionales Independientes	-4.583,15	0,00	-1.694,41	-1.694,41
Suministros	-216,98	0,00	-253,69	-253,69
Resto de gastos	-2.729,13	-44,41	-2.231,29	-2.275,70
Amortización del inmovilizado	0,00	0,00	0,00	0,00
Deterioro y resultado por enajenación de inmovilizado	0,00	0,00	0,00	0,00
Otros resultados (Gastos)		0,00	0,00	0,00
Gastos financieros	0,00	0,00	0,00	0,00
Variaciones de valor razonable en instrumentos financieros	0,00	0,00	0,00	0,00
Diferencias de cambio	0,00	0,00	0,00	0,00
Deterioro y resultado por enajenaciones de instrumentos financieros	0,00	0,00	0,00	0,00
Impuesto sobre beneficios	0,00	0,00	0,00	0,00
Total gastos	-28.629,67	-16.500,61	-13.509,37	-30.009,98
Inversiones				
Adquisiciones de inmovilizado (excepto Bienes del Patrimonio Histórico)	0,00	0,00	0,00	0,00
Adquisiciones Bienes del Patrimonio Histórico	0,00	0,00	0,00	0,00
Cancelación deuda no comercial	0,00	0,00	0,00	0,00
Total inversiones	0,00	0,00	0,00	0,00
TOTAL RECURSOS EMPLEADOS	28.629,67	16.500,61	13.509,37	30.009,98

Objetivos e indicadores de la realización de la actividad

OBJETIVO	INDICADOR	CANTIDAD PREVISTA	CANTIDAD REALIZADA
----------	-----------	-------------------	--------------------

Fdo: El/La Secretario/a




VºBº El/La Presidente/a

FUNDACIÓN 897SND: MASHUMANO.

Elaboración de diagnóstico y Plan de Igualdad	nº de Planes y diagnósticos realizados	4,00	3,00
Formación en empresas en materia de gestión de personas	nº de jornadas formativas	4,00	4,00
Participación en la elaboración de diferentes informes	nº de informes	2,00	2,00
Difusión y sensibilización	nº de boletines generados	5.000,00	5.000,00
Difusión y sensibilización	nº de nuevas organizaciones	10,00	15,00

Fdo: El/La Secretario/a



A4. RED DE EMPRESAS MÁSHUMANO

Tipo:

Propia.

Sector:

Social.

Función:

Otros.

Lugar de desarrollo de la actividad:

TODAS, Comunidad de Madrid.

Descripción detallada de la actividad:

Durante el año 2012, se puso en marcha la Red de empresas máshumano cuya misión es transformar el sector empresarial hacia modelos empresariales en los que el centro sean las personas, consideradas como el elemento estratégico de su misión empresarial. Las empresas deben no solo de perseguir sus legítimos intereses de negocio, sino también el desarrollo integral de sus personas, en su aspecto profesional, personal, social y familiar.

La Red de empresas máshumano está compuesta por un grupo de organizaciones privadas que, lideradas por la Fundación máshumano, trabajan de manera conjunta y colaborativa para implantar nuevas formas de trabajo flexibles, basadas en la productividad y en la humanidad como claves principales para la sostenibilidad no solo del sector empresarial, sino también como un reflejo de sostenibilidad social, poniendo el foco en la persona.

La Red de empresas máshumano tiene como objetivo llevar el mundo de las ideas a la acción empresarial, es decir, identificar nuevas tendencias que transforman las organizaciones empresariales en entornos laborales humanos, y centrados en las personas, en su bienestar y su desarrollo integral, e impulsar su puesta en marcha en las propias organizaciones que conforman la Red, a través de la innovación, la colaboración y la puesta en común de buenas prácticas de las que aprender y aplicar, aumentando así no solo el cambio, sino también la velocidad de su implantación y el alcance al mayor número de profesionales posibles.

La Red se apoya en los siguientes pilares estratégicos:

1. Fomentar la colaboración público / privada, presentando propuestas de cambio que mejoren la productividad y la competitividad de las empresas españolas.
2. Generar innovación colaborativa, es decir, conocer las tendencias más innovadoras en humanización de los entornos laborales y compartir los mejores casos de éxito de las empresas de la Red mediante sesiones de benchmarking y de swapping fomentando el contacto personal y directo entre profesionales de diferentes compañías, para conocer no solo las mejores prácticas empresariales en materia de gestión humana de las personas, sino también el detalle técnico para la puesta en marcha y explotación de las iniciativas.
3. Trabajar en conjunto la responsabilidad social corporativa como estrategia empresarial para dejar una huella más humana tanto en nuestras personas como en nuestra sociedad, fomentando el voluntariado corporativo, de manera que los profesionales pongan a disposición de la sociedad aquello que mejor saben hacer, y traigan a sus compañías el refuerzo de sus soft skills.
4. Comunicar y poner en valor interna y externamente el impacto positivo alcanzado por estas organizaciones al trabajar como organizaciones responsables y comprometidas con sus personas, de manera que la propia red de empresas actúe como un motor de cambio para el resto del entorno empresarial, alcanzando aquellas organizaciones que ven en las grandes compañías de la Red un modelo a imitar y seguir.

Actualmente la Red está compuesta por 22 grandes empresas, que han realizado las siguientes actividades:

- Jornadas empresariales en las que se han identificado y compartido tendencias (2 jornadas celebradas) sobre: Transformación Digital y Talento Senior.
- Benchmark empresariales, en los que se han compartido las mejores prácticas (4 benchmark celebrados) sobre: Bienestar integral de los profesionales, Impulso del liderazgo femenino, Diversidad e inclusión y Marca empleadora
- Swaps profesionales, en los que las compañías comparten los detalles técnicos para la puesta en marcha de buenas prácticas (4 swaps celebrados), sobre: Bienestar integral de los profesionales, Transformación digital, Diversidad e inclusión y Experiencia del empleado.
- Workshops de trabajo, reuniones multiempresa cuyo objetivo es trabajar de manera conjunta diferentes contenidos de preocupación general para la mejora de la gestión de las personas en las organizaciones (7 workshops celebrados).

Estos servicios han sido financiados a través de subvenciones, donaciones y convenios de colaboración que se establecen con dichas empresas.

Fdo: El/La Secretario/a



Recursos humanos empleados en la actividad

TIPO DE PERSONAL	NÚMERO PREVISTO	NÚMERO REALIZADO	Nº HORAS / AÑO PREVISTO	Nº HORAS / AÑO REALIZADO
Personal asalariado	6,00	7,00	3.559,00	3.236,00
Personal con contrato de servicios	0,00	2,00	0,00	120,00
Personal voluntario	10,00	10,00	100,00	100,00

Beneficiarios y/o usuarios de la actividad

BENEFICIARIOS O USUARIOS	NÚMERO PREVISTO	NÚMERO REALIZADO	INDETERMINADO
Personas físicas	0,00	0,00	X
Personas jurídicas	30,00	40,00	

Recursos económicos empleados por la actividad

RECURSOS	IMPORTE PREVISTO	IMPORTE REALIZADO ESPECÍFICO EN LA ACTIVIDAD	IMPORTE REALIZADO COMÚN EN LA ACTIVIDAD	IMPORTE REALIZADO TOTAL EN LA ACTIVIDAD
Gastos				
Ayudas monetarias y otros gastos de gestión	-62,23	0,00	0,00	0,00
a) Ayudas monetarias	-62,23	0,00	0,00	0,00
b) Ayudas no monetarias	0,00	0,00	0,00	0,00
c) Gastos por colaboraciones y órganos de gobierno	0,00	0,00	0,00	0,00
Variación de existencias de productos terminados y en curso de fabricación	0,00	0,00	0,00	0,00
Aprovisionamientos	0,00	0,00	0,00	0,00
Gastos de personal	-86.079,86	-51.081,42	-23.077,84	-74.159,26
Otros gastos de la actividad	-28.331,38	-50.641,21	-18.856,36	-69.497,57
Alquileres	-4.917,30	0,00	-4.924,74	-4.924,74
Reparaciones y Conservación	-769,87	0,00	-958,46	-958,46
Profesionales Independientes	-7.680,17	-48.917,28	-5.259,58	-54.176,86
Suministros	-944,31	0,00	-787,47	-787,47
Resto de gastos	-14.019,73	-1.723,93	-6.926,11	-8.650,04
Amortización del inmovilizado	0,00	0,00	0,00	0,00
Deterioro y resultado por enajenación de inmovilizado	0,00	0,00	0,00	0,00
Otros resultados (Gastos)		0,00	0,00	0,00
Gastos financieros	0,00	0,00	0,00	0,00
Variaciones de valor razonable en instrumentos financieros	0,00	0,00	0,00	0,00

Fdo: El/La Secretario/a

VºBº El/La Presidente/a

Diferencias de cambio	0,00	0,00	0,00	0,00
Deterioro y resultado por enajenaciones de instrumentos financieros	0,00	0,00	0,00	0,00
Impuesto sobre beneficios	0,00	0,00	0,00	0,00
Total gastos	-114.473,47	-101.722,63	-41.934,20	-143.656,83
Inversiones				
Adquisiciones de inmovilizado (excepto Bienes del Patrimonio Histórico)	0,00	0,00	0,00	0,00
Adquisiciones Bienes del Patrimonio Histórico	0,00	0,00	0,00	0,00
Cancelación deuda no comercial	0,00	0,00	0,00	0,00
Total inversiones	0,00	0,00	0,00	0,00
TOTAL RECURSOS EMPLEADOS	114.473,47	101.722,63	41.934,20	143.656,83

Objetivos e indicadores de la realización de la actividad

OBJETIVO	INDICADOR	CANTIDAD PREVISTA	CANTIDAD REALIZADA
Facilitar el intercambio de información de buenas prácticas entre empresas	nº de jornadas de trabajo	12,00	17,00
Facilitar el intercambio de información de buenas prácticas entre empresas	nº de participantes en las jornadas	200,00	230,00
Colaborar en foros y seminarios de empresas	nº de foros y seminarios	6,00	6,00
Realizar y publicar estudios	nº de estudios realizados y publicados	2,00	2,00
Difusión de la actividad	nº de boletines generados	5.000,00	5.000,00

Fdo: El/La Secretario/a



A5. SERVICIO DE FORMACIÓN MÁSHUMANO PARA ENTIDADES SOCIALES

Tipo:

Propia.

Sector:

Social.

Función:

Otros.

Lugar de desarrollo de la actividad:

TODAS, Comunidad de Madrid.

Descripción detallada de la actividad:

El servicio de Formación MÁSHUMANO se ha desarrollado con el objetivo de reforzar y potenciar la labor social que las entidades del tercer sector llevan a cabo y que contribuye a humanizar la sociedad; es por tanto un proyecto alineado con la misión de la fundación.

Hemos puesto en marcha el servicio de Buenas Prácticas, con el propósito de fomentar el intercambio de conocimiento entre organizaciones. El objetivo es llegar a una mayor profundidad en el compartir, así como dar visibilidad a las organizaciones y sus buenas prácticas.

El 29 de mayo, llevamos a cabo un evento con 100 participantes, donde cada entidad presentaba su buena práctica en temas como Eficiencia, Innovación y colaboración. El resto de entidades asistentes votaron las que más le gustaron. Las organizaciones que obtuvieron mayor número de votos fueron seleccionadas para participar en una campaña de visibilidad en redes sociales. El Observatorio se creará más adelante, cuando tengamos un buen número de buenas prácticas recopiladas.

A lo largo de 2019, se han realizado 3 jornadas en las que promover espacios de reflexión y sensibilización ciudadana, para dar voz a la sociedad en general, a través del debate y la reflexión sobre determinadas cuestiones sociales y en concreto, poner en valor la labor humanizadora que realizan las organizaciones sociales y la sociedad civil como incubadoras de innovación y de cambio social en la construcción de un mundo mejor.

Asimismo, también se han llevado a cabo 5 formaciones en las que han participado un total de 210 personas.

Estos servicios se llevarán a cabo mediante convenio de colaboración con las entidades sociales.

Recursos humanos empleados en la actividad


TIPO DE PERSONAL	NÚMERO PREVISTO	NÚMERO REALIZADO	Nº HORAS / AÑO PREVISTO	Nº HORAS / AÑO REALIZADO
Personal asalariado	6,00	6,00	1.523,00	1.558,00
Personal con contrato de servicios	0,00	0,00	0,00	0,00
Personal voluntario	2,00	2,00	32,00	32,00

Beneficiarios y/o usuarios de la actividad

BENEFICIARIOS O USUARIOS	NÚMERO PREVISTO	NÚMERO REALIZADO	INDETERMINADO
Personas físicas	900,00	889,00	
Personas jurídicas	150,00	184,00	

Recursos económicos empleados por la actividad

Fdo: El/La Secretario/a





VºBº El/La Presidente/a

RECURSOS	IMPORTE PREVISTO	IMPORTE REALIZADO ESPECÍFICO EN LA ACTIVIDAD	IMPORTE REALIZADO COMÚN EN LA ACTIVIDAD	IMPORTE REALIZADO TOTAL EN LA ACTIVIDAD
Gastos				
Ayudas monetarias y otros gastos de gestión	-27,66	0,00	0,00	0,00
a) Ayudas monetarias	-27,66	0,00	0,00	0,00
b) Ayudas no monetarias	0,00	0,00	0,00	0,00
c) Gastos por colaboraciones y órganos de gobierno	0,00	0,00	0,00	0,00
Variación de existencias de productos terminados y en curso de fabricación	0,00	0,00	0,00	0,00
Aprovisionamientos	0,00	0,00	0,00	0,00
Gastos de personal	-38.265,84	-24.592,21	-11.110,40	-35.702,61
Otros gastos de la actividad	-14.136,83	-5.534,61	-9.078,04	-14.612,65
Alquileres	-2.185,93	0,00	-2.370,92	-2.370,92
Reparaciones y Conservación	-342,24	0,00	-461,43	-461,43
Profesionales Independientes	-5.747,52	-4.731,69	-2.532,13	-7.263,82
Suministros	-419,78	0,00	-379,11	-379,11
Resto de gastos	-5.441,36	-802,92	-3.334,45	-4.137,37
Amortización del inmovilizado	0,00	0,00	0,00	0,00
Deterioro y resultado por enajenación de inmovilizado	0,00	0,00	0,00	0,00
Otros resultados (Gastos)		0,00	0,00	0,00
Gastos financieros	0,00	0,00	0,00	0,00
Variaciones de valor razonable en instrumentos financieros	0,00	0,00	0,00	0,00
Diferencias de cambio	0,00	0,00	0,00	0,00
Deterioro y resultado por enajenaciones de instrumentos financieros	0,00	0,00	0,00	0,00
Impuesto sobre beneficios	0,00	0,00	0,00	0,00
Total gastos	-52.430,33	-30.126,82	-20.188,44	-50.315,26
Inversiones				
Adquisiciones de inmovilizado (excepto Bienes del Patrimonio Histórico)	0,00	0,00	0,00	0,00
Adquisiciones Bienes del Patrimonio Histórico	0,00	0,00	0,00	0,00
Cancelación deuda no comercial	0,00	0,00	0,00	0,00
Total inversiones	0,00	0,00	0,00	0,00
TOTAL RECURSOS EMPLEADOS	52.430,33	30.126,82	20.188,44	50.315,26

Objetivos e indicadores de la realización de la actividad

OBJETIVO	INDICADOR	CANTIDAD PREVISTA	CANTIDAD REALIZADA
----------	-----------	-------------------	--------------------

Fdo: El/La Secretario/a




Acompañamientos formativos a ONGS de reciente constitución	n° de acompañamientos	30,00	30,00
Difusión de buenas prácticas	n° de buenas prácticas difundidas	40,00	88,00
Realización de decálogo de buenas prácticas	Decálogo realizado	1,00	1,00
Creación del Observatorio de buenas prácticas sociales	Puesta en marcha del observatorio	1,00	0,00
Realización de jornadas de sensibilización	n° de jornadas realizadas	3,00	3,00
Difusión y sensibilización de la actividad	n° de participantes en las jornadas	600,00	589,00
Realización de talleres formativos	n° de talleres realizados	5,00	5,00
Realización de talleres formativos	n° de participantes en los talleres formativos	125,00	210,00

Fdo: El/La Secretario/a



VºBº El/La Presidente/a

A6. PROGRAMA SAVIA

Tipo:
Propia.

Sector:
Social.

Función:
Otros.

Lugar de desarrollo de la actividad:
TODAS, Comunidad de Madrid.

Descripción detallada de la actividad:

La Fundación mashumano en su misión de "Humanizar la empresa y la sociedad para lograr el desarrollo integral de las personas" ha recogido la preocupación de organizaciones que, por distintas circunstancias, han tenido que prescindir de profesionales mayores de 50 años y a los que no han podido ofrecer ninguna alternativa que les permitiera seguir vinculados profesionalmente.

Durante el 2017, la fundación máshumano en colaboración con la Fundación Endesa, puso en marcha un proyecto que aborda soluciones integrales para poner en valor y capitalizar el talento senior en España. Este programa cubre los siguientes objetivos:

1.Promover el cambio cultural y empresarial necesario con iniciativas que den solución efectiva al problema

2.Identificar y diseñar nuevas trayectorias y oportunidades profesionales para los Senior

3.Impulsar el desarrollo económico de los sectores más necesitados de experiencia profesional en el tejido empresarial y social

4.Crear un espacio de encuentro e innovación para desarrollar iniciativas sobre la optimización de la gestión del talento senior.

Lo innovador y diferencial del proyecto es que cumple la doble vertiente de generar actividad para este colectivo de profesionales y por otro lado, generar cambio para poner en valor este talento y experiencia tan necesario en las organizaciones.

En 2018 contamos para el desarrollo y lanzamiento de la plataforma con la empresa Barrabes Next como consultor tecnológico. Y en 2019, continuamos implementando mejoras tecnológicas y nuevos desarrollos con el mismo proveedor, con el fin de dar respuesta a los usuarios registrados en la web. Para la parte de comunicación y estrategia de marketing de digital hemos contado durante 2019 con la empresa EDT Eventos para continuar posicionando el proyecto a nivel de marca e imagen, tanto en medios offline como online.

Generación SAVIA continúa siendo un punto de encuentro entre seniors, empresas, organizaciones y administración con el fin de seguir impulsando y potenciando las posibilidades del talento senior de reincorporación al mercado de trabajo actual, promovemos la formación y aprendizaje continuo tanto con sesiones presenciales como online de la mano de los colaboradores que hacen posible Savia, como tener puesta la mirada en nuevas fórmulas de colaboración con el mercado de trabajo en los que los seniors pueden desempeñar su talento como profesionales.

Esta puesta en contacto permite la generación de nuevas oportunidades laborales entre todos los actores que conforman el ecosistema de SAVIA, ya sea a través del empleo por cuenta ajena o a través del emprendimiento.

Este programa se financia íntegramente con la aportación de la Fundación Endesa. Las empresas colaboradoras que se unen al proyecto lo hacen de manera altruista como apoyo al talento senior de nuestro país.

Este año, hemos realizado nuestro primer Evento Anual Savia.

Recursos humanos empleados en la actividad

TIPO DE PERSONAL	NÚMERO PREVISTO	NÚMERO REALIZADO	Nº HORAS / AÑO PREVISTO	Nº HORAS / AÑO REALIZADO
Personal asalariado	7,00	8,00	4.759,00	4.679,00
Personal con contrato de servicios	1,00	1,00	528,00	528,00
Personal voluntario	30,00	30,00	150,00	150,00

Beneficiarios y/o usuarios de la actividad

BENEFICIARIOS O USUARIOS	NÚMERO PREVISTO	NÚMERO REALIZADO	INDETERMINADO
Personas físicas	20.000,00	19.358,00	

Fdo: El/La Secretario/a

VºBº El/La Presidente/a



Personas jurídicas	120,00	130,00	
--------------------	--------	--------	--

Recursos económicos empleados por la actividad

RECURSOS	IMPORTE PREVISTO	IMPORTE REALIZADO ESPECÍFICO EN LA ACTIVIDAD	IMPORTE REALIZADO COMÚN EN LA ACTIVIDAD	IMPORTE REALIZADO TOTAL EN LA ACTIVIDAD
Gastos				
Ayudas monetarias y otros gastos de gestión	-84,26	0,00	0,00	0,00
a) Ayudas monetarias	-84,26	0,00	0,00	0,00
b) Ayudas no monetarias	0,00	0,00	0,00	0,00
c) Gastos por colaboraciones y órganos de gobierno	0,00	0,00	0,00	0,00
Variación de existencias de productos terminados y en curso de fabricación	0,00	0,00	0,00	0,00
Aprovisionamientos	0,00	0,00	0,00	0,00
Gastos de personal	-116.555,74	-73.851,30	-33.364,92	-107.216,22
Otros gastos de la actividad	-275.850,74	-260.125,68	-27.261,68	-287.387,36
Alquileres	-11.658,23	-464,00	-7.119,97	-7.583,97
Reparaciones y Conservación	-1.042,43	0,00	-1.385,69	-1.385,69
Profesionales Independientes	-152.310,60	-183.116,98	-7.604,07	-190.721,05
Suministros	-1.278,64	0,00	-1.138,49	-1.138,49
Resto de gastos	-109.560,84	-76.544,70	-10.013,46	-86.558,16
Amortización del inmovilizado	0,00	0,00	0,00	0,00
Deterioro y resultado por enajenación de inmovilizado	0,00	0,00	0,00	0,00
Otros resultados (Gastos)		0,00	0,00	0,00
Gastos financieros	0,00	0,00	0,00	0,00
Variaciones de valor razonable en instrumentos financieros	0,00	0,00	0,00	0,00
Diferencias de cambio	0,00	0,00	0,00	0,00
Deterioro y resultado por enajenaciones de instrumentos financieros	0,00	0,00	0,00	0,00
Impuesto sobre beneficios	0,00	0,00	0,00	0,00
Total gastos	-392.490,74	-333.976,98	-60.626,60	-394.603,58
Inversiones				
Adquisiciones de inmovilizado (excepto Bienes del Patrimonio Histórico)	0,00	0,00	0,00	0,00
Adquisiciones Bienes del Patrimonio Histórico	0,00	0,00	0,00	0,00
Cancelación deuda no comercial	0,00	0,00	0,00	0,00
Total inversiones	0,00	0,00	0,00	0,00
TOTAL RECURSOS EMPLEADOS	392.490,74	333.976,98	60.626,60	394.603,58

Fdo: El/La Secretario/a

VºBº El/La Presidente/a

Objetivos e indicadores de la realización de la actividad

OBJETIVO	INDICADOR	CANTIDAD PREVISTA	CANTIDAD REALIZADA
Acceder y captar a profesionales mayores de 50 años desempleados	nº de nuevos seniors	10.000,00	9.358,00
Ofrecer recursos efectivos a estos profesionales	nº de herramientas y recursos formativos e informativos	80,00	163,00
Generar conocimiento para la gestión del cambio social y empresarial	nº de organizaciones colaboradoras	120,00	130,00
Actividades y talleres formativos presenciales	nº de talleres, jornadas y actividades presenciales	12,00	26,00
Actividades y talleres formativos presenciales	nº de asistentes por jornada	50,00	50,00
Evento Anual Savia	nº de eventos realizados	1,00	1,00
Evento Anual Savia	nº de asistentes al evento	500,00	450,00
Acciones de sensibilización con empresas	nº de workshops realizados	3,00	4,00
Acciones de sensibilización con empresas	nº de empresas asistentes	60,00	24,00

Fdo: El/La Secretario/a

VºBº El/La Presidente/a



A7. PROGRAMA TALENTO SOLIDARIO

Tipo:

Propia.

Sector:

Social.

Función:

Otros.

Lugar de desarrollo de la actividad:

TODAS, Comunidad de Madrid.

Descripción detallada de la actividad:

A través de un acuerdo de colaboración suscrito con la FUNDACIÓN BOTIN, la FUNDACIÓN MÁSHUMANO, desde abril del 2010, es la entidad gestora del PROGRAMA DE TALENTO SOLIDARIO.

Este programa está en línea directa con la misión de la fundación al tener como objetivo principal fortalecer y profesionalizar la gestión interna de las organizaciones sociales para alcanzar así un mayor impacto social y con ello un mayor impacto de la labor humanizadora que las ONG desarrollan.

Es un programa que fomenta la innovación social ya que es una novedosa iniciativa de inserción laboral para profesionales que se encuentran en situación de desempleo y que quieren orientar su actividad laboral hacia el tercer sector (fundaciones y asociaciones sin ánimo de lucro).

Los profesionales seleccionados tienen la posibilidad de trabajar en aquellas ONG que presenten un proyecto innovador y necesiten contratar a un profesional para ello. La F BOTIN presta su apoyo a estas ONG financiando una parte del coste de contratación de dicho profesional durante el plazo de un año, haciendo posible de esta manera que estas ONG puedan hacer realidad proyectos sin coste adicional alguno para ellas.

Como entidad gestora del programa la labor de la FUNDACION MÁSHUMANO en este programa ha consistido en el diseño, implementación y coordinación de todo el programa, seleccionando junto con la F BOTIN, los mejores proyectos, y encontrando a los mejores profesionales para poder desarrollarlos.

A lo largo del año del 2019 ha tenido lugar la X convocatoria a la que se han presentado 312 organizaciones sociales y 449 profesionales en desempleo.

También hemos trabajado de la mano de las entidades a través de La Red Talento Solidario formada por todas las organizaciones sociales que han sido seleccionadas en las convocatorias de las ediciones anteriores. Actualmente está compuesta por 253 organizaciones de toda España, formando una de las redes más importantes del Tercer Sector español.

La RED es una vía de aprendizaje, sensibilización, de experiencias y conocimientos que pretende ayudar a mejorar la profesionalización de cada una de estas organizaciones y la puesta en valor de la labor esencial de su acción social. La Red ofrece numerosas actividades y servicios a las organizaciones, como jornadas empresariales, talleres formativos y encuentros de buenas prácticas.

Hemos llevado a cabo un Encuentro empresarial en el que han participado 94 organizaciones sociales pertenecientes a la Red y 25 empresas. Asimismo, también hemos realizado un Encuentro de Buenas prácticas en el que han participado 97 entidades sociales.


Recursos humanos empleados en la actividad

TIPO DE PERSONAL	NÚMERO PREVISTO	NÚMERO REALIZADO	Nº HORAS / AÑO PREVISTO	Nº HORAS / AÑO REALIZADO
Personal asalariado	9,00	8,00	6.790,00	4.067,00
Personal con contrato de servicios	0,00	0,00	0,00	0,00
Personal voluntario	6,00	6,00	145,00	145,00

Beneficiarios y/o usuarios de la actividad

BENEFICIARIOS O USUARIOS	NÚMERO PREVISTO	NÚMERO REALIZADO	INDETERMINADO
Personas físicas	0,00	0,00	X

Fdo: El/La Secretario/a




Personas jurídicas	250,00	194,00	
--------------------	--------	--------	--

Recursos económicos empleados por la actividad

RECURSOS	IMPORTE PREVISTO	IMPORTE REALIZADO ESPECÍFICO EN LA ACTIVIDAD	IMPORTE REALIZADO COMÚN EN LA ACTIVIDAD	IMPORTE REALIZADO TOTAL EN LA ACTIVIDAD
Gastos				
Ayudas monetarias y otros gastos de gestión	-109,76	0,00	0,00	0,00
a) Ayudas monetarias	-109,76	0,00	0,00	0,00
b) Ayudas no monetarias	0,00	0,00	0,00	0,00
c) Gastos por colaboraciones y órganos de gobierno	0,00	0,00	0,00	0,00
Variación de existencias de productos terminados y en curso de fabricación	0,00	0,00	0,00	0,00
Aprovisionamientos	0,00	0,00	0,00	0,00
Gastos de personal	-152.112,07	-64.200,43	-29.004,81	-93.205,24
Otros gastos de la actividad	-80.029,49	-6.846,78	-23.699,14	-30.545,92
Alquileres	-8.689,38	0,00	-6.189,54	-6.189,54
Reparaciones y Conservación	-1.360,44	0,00	-1.204,61	-1.204,61
Profesionales Independientes	-35.543,00	-1.000,00	-6.610,37	-7.610,37
Suministros	-1.668,70	0,00	-989,71	-989,71
Resto de gastos	-32.767,97	-5.846,78	-8.704,91	-14.551,69
Amortización del inmovilizado	0,00	0,00	0,00	0,00
Deterioro y resultado por enajenación de inmovilizado	0,00	0,00	0,00	0,00
Otros resultados (Gastos)		0,00	0,00	0,00
Gastos financieros	0,00	0,00	0,00	0,00
Variaciones de valor razonable en instrumentos financieros	0,00	0,00	0,00	0,00
Diferencias de cambio	0,00	0,00	0,00	0,00
Deterioro y resultado por enajenaciones de instrumentos financieros	0,00	0,00	0,00	0,00
Impuesto sobre beneficios	0,00	0,00	0,00	0,00
Total gastos	-232.251,32	-71.047,21	-52.703,95	-123.751,16
Inversiones				
Adquisiciones de inmovilizado (excepto Bienes del Patrimonio Histórico)	0,00	0,00	0,00	0,00
Adquisiciones Bienes del Patrimonio Histórico	0,00	0,00	0,00	0,00
Cancelación deuda no comercial	0,00	0,00	0,00	0,00
Total inversiones	0,00	0,00	0,00	0,00
TOTAL RECURSOS EMPLEADOS	232.251,32	71.047,21	52.703,95	123.751,16

Fdo: El/La Secretario/a

VºBº El/La Presidente/a

Objetivos e indicadores de la realización de la actividad

OBJETIVO	INDICADOR	CANTIDAD PREVISTA	CANTIDAD REALIZADA
Apertura de la X Convocatoria	n° de plataformas web de gestión	2,00	3,00
Apertura de la X Convocatoria	n° de nuevas organizaciones	20,00	100,00
Apertura de la X Convocatoria	n° de proyectos analizados	500,00	312,00
Apertura de la X Convocatoria	n° de proyectos seleccionados	100,00	13,00
Realización de encuentros empresariales	n° de encuentros realizados	1,00	1,00
Realización de encuentros de buenas prácticas	n° de encuentros realizados	1,00	1,00
Difusión de las actividades	n° de asistentes a encuentros	200,00	191,00

Fdo: El/La Secretario/a



A8. EL DESAFÍO DE TALENTO SOLIDARIO**Tipo:**

Propia.

Sector:

Social.

Función:

Otros.

Lugar de desarrollo de la actividad:

TODAS, Comunidad de Madrid.

Descripción detallada de la actividad:

Esta iniciativa nace para apoyar GRANDES IDEAS INNOVADORAS de organizaciones sociales que den solución a retos de la sociedad actual, ofreciendo a dichas entidades, todo el ecosistema de apoyo necesario para que puedan convertir su IDEA, innovadora en un PROYECTO de alto impacto social.

Este programa surge a raíz de que desde la fundación hemos analizado y hecho propuestas para mejorar la innovación en los proyectos sociales que se ponen en marcha desde las ONG de forma que se generen colaboraciones para impulsar la labor humanizadora que realizan de forma más efectiva y escalable.

Este ecosistema de apoyo será proporcionado a su vez por otras entidades del tercer Sector fomentando el trabajo en Red y estableciendo nuevas formas de trabajar dentro del tercer sector en España. (Las ONL ya no son receptoras de recursos si no prestadoras de servicios). Cada año se establece un desafío acorde con algún gran reto social que requiere de ideas innovadoras y de alto impacto para su solución.

Apoyamos a cualquier entidad sin ánimo de lucro, que nos ayude a dar respuesta y/o solución al reto social y nos presenten una idea innovadora con potencial de generar un gran proyecto.

El reto planteado en 2019 es: Lucha contra la pobreza infantil a través de ideas o iniciativas que contribuyan a la lucha contra la pobreza infantil en España, en las siguientes líneas:

- 1.- Contribuyan a garantizar la alimentación de los niños mejorando así su salud y rendimiento escolar. (NUTRICIÓN)
- 2.- Aseguren la protección del menor y velen por su bienestar y seguridad. (PROTECCIÓN)
- 3.- Doten a los niños de las competencias básicas necesarias en su educación para que puedan desarrollar su pleno potencial y talento. (EDUCACION)
- 4.- Permitan a los niños tener acceso y participar en opciones de ocio. (OCIO)
- 5.- Otras líneas de actuación que, cubriendo ámbitos diferentes a los anteriores, ayuden igualmente a la lucha contra la pobreza infantil en España.

Recursos humanos empleados en la actividad

TIPO DE PERSONAL	NÚMERO PREVISTO	NÚMERO REALIZADO	Nº HORAS / AÑO PREVISTO	Nº HORAS / AÑO REALIZADO
Personal asalariado	6,00	6,00	1.772,00	1.648,00
Personal con contrato de servicios	0,00	0,00	0,00	0,00
Personal voluntario	12,00	12,00	54,00	54,00

Beneficiarios y/o usuarios de la actividad

BENEFICIARIOS O USUARIOS	NÚMERO PREVISTO	NÚMERO REALIZADO	INDETERMINADO
Personas físicas	0,00	275,00	
Personas jurídicas	350,00	330,00	

Recursos económicos empleados por la actividad

Fdo: El/La Secretario/a


VºBº El/La Presidente/a

RECURSOS	IMPORTE PREVISTO	IMPORTE REALIZADO ESPECÍFICO EN LA ACTIVIDAD	IMPORTE REALIZADO COMÚN EN LA ACTIVIDAD	IMPORTE REALIZADO TOTAL EN LA ACTIVIDAD
Gastos				
Ayudas monetarias y otros gastos de gestión	-34,53	0,00	0,00	0,00
a) Ayudas monetarias	-34,53	0,00	0,00	0,00
b) Ayudas no monetarias	0,00	0,00	0,00	0,00
c) Gastos por colaboraciones y órganos de gobierno	0,00	0,00	0,00	0,00
Variación de existencias de productos terminados y en curso de fabricación	0,00	0,00	0,00	0,00
Aprovisionamientos	0,00	0,00	0,00	0,00
Gastos de personal	-47.759,87	-26.018,41	-11.754,73	-37.773,14
Otros gastos de la actividad	-26.945,68	-5.395,16	-9.604,50	-14.999,66
Alquileres	-2.728,28	0,00	-2.508,42	-2.508,42
Reparaciones y Conservación	-427,15	0,00	-488,19	-488,19
Profesionales Independientes	-13.139,68	-1.451,85	-2.678,97	-4.130,82
Suministros	-523,94	0,00	-401,10	-401,10
Resto de gastos	-10.126,63	-3.943,31	-3.527,82	-7.471,13
Amortización del inmovilizado	0,00	0,00	0,00	0,00
Deterioro y resultado por enajenación de inmovilizado	0,00	0,00	0,00	0,00
Otros resultados (Gastos)		0,00	0,00	0,00
Gastos financieros	0,00	0,00	0,00	0,00
Variaciones de valor razonable en instrumentos financieros	0,00	0,00	0,00	0,00
Diferencias de cambio	0,00	0,00	0,00	0,00
Deterioro y resultado por enajenaciones de instrumentos financieros	0,00	0,00	0,00	0,00
Impuesto sobre beneficios	0,00	0,00	0,00	0,00
Total gastos	-74.740,08	-31.413,57	-21.359,23	-52.772,80
Inversiones				
Adquisiciones de inmovilizado (excepto Bienes del Patrimonio Histórico)	0,00	0,00	0,00	0,00
Adquisiciones Bienes del Patrimonio Histórico	0,00	0,00	0,00	0,00
Cancelación deuda no comercial	0,00	0,00	0,00	0,00
Total inversiones	0,00	0,00	0,00	0,00
TOTAL RECURSOS EMPLEADOS	74.740,08	31.413,57	21.359,23	52.772,80

Objetivos e indicadores de la realización de la actividad

OBJETIVO	INDICADOR	CANTIDAD PREVISTA	CANTIDAD REALIZADA
----------	-----------	-------------------	--------------------

Fdo: El/La Secretario/a



VºBº El/La Presidente/a



Apertura convocatoria 2019	Plataforma web de gestión	1,00	1,00
Apertura convocatoria 2019	nº de proyectos analizados	300,00	214,00
Apertura convocatoria 2019	nº de proyectos seleccionados	50,00	55,00
Apertura convocatoria 2019	nº de proyectos creados	12,00	5,00
Difusión de la actividad	nº de jornadas realizadas	7,00	7,00
Difusión de la actividad	nº de participantes en las jornadas	400,00	275,00



Fdo: El/La Secretario/a

VºBº El/La Presidente/a

A handwritten signature in blue ink, appearing to be a stylized 'A' or similar character.

A handwritten signature in blue ink, consisting of several loops and a long tail.

A9. PROGRAMA INNOV@SOCIAL

Tipo:

Propia.

Sector:

Social.

Función:

Otros.

Lugar de desarrollo de la actividad:

Comunidad de Madrid, Comunidad Foral de Navarra.

Descripción detallada de la actividad:

La fundación máshumano tiene como uno de sus fines fortalecer el tejido social para impulsar y mejorar el impacto humanizador que llevan a cabo. Por eso durante el 2017 se puso en marcha el programa Innovasocial en colaboración con la Fundación Bancaria Caja Navarra y "la Caixa".

Este programa está orientado a fortalecer el tejido social navarro impulsando su crecimiento, innovación, eficiencia y productividad en beneficio del desarrollo social y económico de la Comunidad Foral de Navarra. El programa busca acompañar a las entidades sociales a cumplir los retos de innovación y digitalización del sector social en Navarra.

Las organizaciones sociales para responder a las tendencias y trabajar mejor en un entorno tan complejo como el actual, necesitan incorporar de forma continua, procesos innovadores y ser proactivas en el diseño de nuevos proyectos y adaptación a los cambios a través de una actitud de mejora continua en la forma de abordar y dar respuesta a las problemáticas sociales a las que atienden. Esta innovación redunda directamente en su eficiencia social y crecimiento como organización.

Este programa pretende, además, generar espacios de encuentro y colaboración con empresas, emprendedores sociales e instituciones académicas navarras e intercambio de buenas prácticas entre las organizaciones sociales de Navarra, así como su fortalecimiento y capacitación.

Entre sus objetivos se encuentra: impulsar la innovación, apoyando a las entidades sociales navarras a hacer proyectos más ambiciosos, sostenibles y escalables, a través del conocimiento de nuevas técnicas, herramientas y ejemplos de buenas prácticas, además de apostar por el fortalecimiento del tejido social Navarro fomentando la innovación.

Hemos conseguido a lo largo de estas 3 ediciones, el conocimiento mutuo entre las entidades sociales del programa, así como generar entre ellas un sentimiento de Red. La Red cuenta actualmente con 93 entidades sociales de Navarra. Adicionalmente, hemos creado un espacio virtual de comunicación y trabajo común (Espacio on line Innovasocial).

Hemos acercado a la Red Innovasocial a sectores de actividad como es el empresarial para generar puntos de encuentro y conocimiento entre empresas y entidades sociales de la Comunidad Foral Navarra.

En este sentido, se han realizado varias acciones. En primer lugar, un Desayuno Empresarial en el que se ha dado a conocer a las empresas navarras el programa Innovasocial y donde las empresas han dado a conocer sus necesidades en materia de acción social.

En segundo lugar, se ha llevado a cabo un Encuentro entre Empresas y Entidades Sociales de Navarra. Se ha conseguido acercar el sector empresarial al sector social y viceversa, creando un espacio de encuentro poniendo a disposición de las empresas proyectos e iniciativas del tejido social, que les ayuden a desarrollar las líneas de acción social de las empresas.

Recursos humanos empleados en la actividad

TIPO DE PERSONAL	NÚMERO PREVISTO	NÚMERO REALIZADO	Nº HORAS / AÑO PREVISTO	Nº HORAS / AÑO REALIZADO
Personal asalariado	6,00	6,00	1.487,00	1.479,00
Personal con contrato de servicios	0,00	1,00	0,00	144,00
Personal voluntario	0,00	0,00	0,00	0,00

Beneficiarios y/o usuarios de la actividad

BENEFICIARIOS O USUARIOS	NÚMERO PREVISTO	NÚMERO REALIZADO	INDETERMINADO
Personas físicas	0,00	0,00	X

Fdo: El/La Secretario/a

VºBº El/La Presidente/a

Personas jurídicas	85,00	105,00	
--------------------	-------	--------	--

Recursos económicos empleados por la actividad

RECURSOS	IMPORTE PREVISTO	IMPORTE REALIZADO ESPECIFICO EN LA ACTIVIDAD	IMPORTE REALIZADO COMÚN EN LA ACTIVIDAD	IMPORTE REALIZADO TOTAL EN LA ACTIVIDAD
Gastos				
Ayudas monetarias y otros gastos de gestión	-24,19	0,00	0,00	0,00
a) Ayudas monetarias	-24,19	0,00	0,00	0,00
b) Ayudas no monetarias	0,00	0,00	0,00	0,00
c) Gastos por colaboraciones y órganos de gobierno	0,00	0,00	0,00	0,00
Variación de existencias de productos terminados y en curso de fabricación	0,00	0,00	0,00	0,00
Aprovisionamientos	0,00	0,00	0,00	0,00
Gastos de personal	-33.468,24	-23.343,43	-10.546,22	-33.889,65
Otros gastos de la actividad	-23.585,70	-14.813,60	-8.617,06	-23.430,66
Alquileres	-1.911,87	0,00	-2.250,53	-2.250,53
Reparaciones y Conservación	-299,33	0,00	-438,00	-438,00
Profesionales Independientes	-11.461,71	-8.680,67	-2.403,55	-11.084,22
Suministros	-367,15	0,00	-359,86	-359,86
Resto de gastos	-9.545,64	-6.132,93	-3.165,12	-9.298,05
Amortización del inmovilizado	0,00	0,00	0,00	0,00
Deterioro y resultado por enajenación de inmovilizado	0,00	0,00	0,00	0,00
Otros resultados (Gastos)		0,00	0,00	0,00
Gastos financieros	0,00	0,00	0,00	0,00
Variaciones de valor razonable en instrumentos financieros	0,00	0,00	0,00	0,00
Diferencias de cambio	0,00	0,00	0,00	0,00
Deterioro y resultado por enajenaciones de instrumentos financieros	0,00	0,00	0,00	0,00
Impuesto sobre beneficios	0,00	0,00	0,00	0,00
Total gastos	-57.078,13	-38.157,03	-19.163,28	-57.320,31
Inversiones				
Adquisiciones de inmovilizado (excepto Bienes del Patrimonio Histórico)	0,00	0,00	0,00	0,00
Adquisiciones Bienes del Patrimonio Histórico	0,00	0,00	0,00	0,00
Cancelación deuda no comercial	0,00	0,00	0,00	0,00
Total inversiones	0,00	0,00	0,00	0,00
TOTAL RECURSOS EMPLEADOS	57.078,13	38.157,03	19.163,28	57.320,31

Fdo: El/La Secretario/a

VºBº El/La Presidente/a

Objetivos e indicadores de la realización de la actividad

OBJETIVO	INDICADOR	CANTIDAD PREVISTA	CANTIDAD REALIZADA
Apertura y lanzamiento de la III Edición	Plataforma web de gestión	1,00	1,00
Apertura y lanzamiento de la III Edición	nº de proyectos analizados	85,00	68,00
Apertura y lanzamiento de la III Edición	nº de proyectos seleccionados	30,00	39,00
Mejora de la capacitación	nº de talleres formativos	3,00	2,00
Evaluación y seguimiento	nº de encuestas realizadas	5,00	4,00
Encuentro Empresarial	nº de encuentros realizados	1,00	2,00
Encuentro Empresarial	nº de participantes en el encuentro	100,00	196,00



VºBº El/La Presidente/a

[Handwritten signature]

Fdo: El/La Secretario/a

2. RECURSOS ECONÓMICOS EMPLEADOS POR LA ENTIDAD

RECURSOS	ACTIVIDAD Nº1	ACTIVIDAD Nº2	ACTIVIDAD Nº3	ACTIVIDAD Nº4
Gastos				
Ayudas monetarias y otros gastos de gestión	0,00	0,00	0,00	0,00
a) Ayudas monetarias	0,00	0,00	0,00	0,00
b) Ayudas no monetarias	0,00	0,00	0,00	0,00
c) Gastos por colaboraciones y órganos de gobierno	0,00	0,00	0,00	0,00
Variación de existencias de productos terminados y en curso de fabricación	0,00	0,00	0,00	0,00
Aprovisionamientos	0,00	0,00	0,00	0,00
Gastos de personal	-79.105,77	-6.030,12	-23.890,87	-74.159,26
Otros gastos de la actividad	-30.229,44	-1.973,28	-6.119,11	-69.497,57
Alquileres	-5.253,23	-400,45	-1.586,54	-4.924,74
Reparaciones y Conservación	-1.022,39	-77,94	-308,77	-958,46
Profesionales Independientes	-7.163,10	-427,67	-1.694,41	-54.176,86
Suministros	-839,99	-64,03	-253,69	-787,47
Resto de gastos	-15.950,73	-1.003,19	-2.275,70	-8.650,04
Amortización del inmovilizado	0,00	0,00	0,00	0,00
Deterioro y resultado por enajenación de inmovilizado	0,00	0,00	0,00	0,00
Otros resultados (Gastos)	0,00	0,00	0,00	0,00
Gastos financieros	0,00	0,00	0,00	0,00
Variaciones de valor razonable en instrumentos financieros	0,00	0,00	0,00	0,00
Diferencias de cambio	0,00	0,00	0,00	0,00
Deterioro y resultado por enajenaciones de instrumentos financieros	0,00	0,00	0,00	0,00
Impuesto sobre beneficios	0,00	0,00	0,00	0,00
Total gastos	-109.335,21	-8.003,40	-30.009,98	-143.656,83
Inversiones				
Adquisiciones de inmovilizado (excepto Bienes del Patrimonio Histórico)	0,00	0,00	0,00	0,00
Adquisiciones Bienes del Patrimonio Histórico	0,00	0,00	0,00	0,00
Cancelación deuda no comercial	0,00	0,00	0,00	0,00
Total inversiones	0,00	0,00	0,00	0,00
TOTAL RECURSOS EMPLEADOS	109.335,21	8.003,40	30.009,98	143.656,83

RECURSOS	ACTIVIDAD Nº5	ACTIVIDAD Nº6	ACTIVIDAD Nº7	ACTIVIDAD Nº8

Fdo: El/La Secretario/a

VºBº El/La Presidente/a

Gastos				
Ayudas monetarias y otros gastos de gestión	0,00	0,00	0,00	0,00
a) Ayudas monetarias	0,00	0,00	0,00	0,00
b) Ayudas no monetarias	0,00	0,00	0,00	0,00
c) Gastos por colaboraciones y órganos de gobierno	0,00	0,00	0,00	0,00
Variación de existencias de productos terminados y en curso de fabricación	0,00	0,00	0,00	0,00
Aprovisionamientos	0,00	0,00	0,00	0,00
Gastos de personal	-35.702,61	-107.216,22	-93.205,24	-37.773,14
Otros gastos de la actividad	-14.612,65	-287.387,36	-30.545,92	-14.999,66
Alquileres	-2.370,92	-7.583,97	-6.189,54	-2.508,42
Reparaciones y Conservación	-461,43	-1.385,69	-1.204,61	-488,19
Profesionales Independientes	-7.263,82	-190.721,05	-7.610,37	-4.130,82
Suministros	-379,11	-1.138,49	-989,71	-401,10
Resto de gastos	-4.137,37	-86.558,16	-14.551,69	-7.471,13
Amortización del inmovilizado	0,00	0,00	0,00	0,00
Deterioro y resultado por enajenación de inmovilizado	0,00	0,00	0,00	0,00
Otros resultados (Gastos)	0,00	0,00	0,00	0,00
Gastos financieros	0,00	0,00	0,00	0,00
Variaciones de valor razonable en instrumentos financieros	0,00	0,00	0,00	0,00
Diferencias de cambio	0,00	0,00	0,00	0,00
Deterioro y resultado por enajenaciones de instrumentos financieros	0,00	0,00	0,00	0,00
Impuesto sobre beneficios	0,00	0,00	0,00	0,00
Total gastos	-50.315,26	-394.603,58	-123.751,16	-52.772,80
Inversiones				
Adquisiciones de inmovilizado (excepto Bienes del Patrimonio Histórico)	0,00	0,00	0,00	0,00
Adquisiciones Bienes del Patrimonio Histórico	0,00	0,00	0,00	0,00
Cancelación deuda no comercial	0,00	0,00	0,00	0,00
Total inversiones	0,00	0,00	0,00	0,00
TOTAL RECURSOS EMPLEADOS	50.315,26	394.603,58	123.751,16	52.772,80

RECURSOS		ACTIVIDAD Nº9
Gastos		
Ayudas monetarias y otros gastos de gestión		0,00
a) Ayudas monetarias		0,00
b) Ayudas no monetarias		0,00

Fdo: El/La Secretario/a

VºBº El/La Presidente/a



c) Gastos por colaboraciones y órganos de gobierno	0,00
Variación de existencias de productos terminados y en curso de fabricación	0,00
Aprovisionamientos	0,00
Gastos de personal	-33.889,65
Otros gastos de la actividad	-23.430,66
Alquileres	-2.250,53
Reparaciones y Conservación	-438,00
Profesionales Independientes	-11.084,22
Suministros	-359,86
Resto de gastos	-9.298,05
Amortización del inmovilizado	0,00
Deterioro y resultado por enajenación de inmovilizado	0,00
Otros resultados (Gastos)	0,00
Gastos financieros	0,00
Variaciones de valor razonable en instrumentos financieros	0,00
Diferencias de cambio	0,00
Deterioro y resultado por enajenaciones de instrumentos financieros	0,00
Impuesto sobre beneficios	0,00
Total gastos	-57.320,31
Inversiones	
Adquisiciones de inmovilizado (excepto Bienes del Patrimonio Histórico)	0,00
Adquisiciones Bienes del Patrimonio Histórico	0,00
Cancelación deuda no comercial	0,00
Total inversiones	0,00
TOTAL RECURSOS EMPLEADOS	57.320,31

Fdo: El/La Secretario/a

VºBº El/La Presidente/a



RECURSOS	TOTAL PREVISTO	REALIZADO ACTIVIDADES	NO IMPUTADO A LAS ACTIVIDADES	TOTAL REALIZADO
Gastos				
Ayudas monetarias y otros gastos de gestión	-3.239,79	0,00	0,00	0,00
a) Ayudas monetarias	-3.239,79	0,00	0,00	0,00
b) Ayudas no monetarias	0,00	0,00	0,00	0,00
c) Gastos por colaboraciones y órganos de gobierno	0,00	0,00	0,00	0,00
Variación de existencias de productos terminados y en curso de fabricación	0,00	0,00	0,00	0,00
Aprovisionamientos	0,00	0,00	0,00	0,00
Gastos de personal	-579.133,58	-490.972,88	-34.742,09	-525.714,97
Otros gastos de la actividad	-515.983,84	-478.795,65	-5.975,55	-484.771,20
Alquileres	-40.583,32	-33.068,34	-978,98	-34.047,32
Reparaciones y Conservación	-5.257,92	-6.345,48	-190,53	-6.536,01
Profesionales Independientes	-255.685,36	-284.272,32	-3.272,66	-287.544,98
Suministros	-6.449,30	-5.213,45	-156,54	-5.369,99
Resto de gastos	-208.007,94	-149.896,06	-1.376,84	-151.272,90
Amortización del inmovilizado	-2.900,00	0,00	-2.943,18	-2.943,18
Deterioro y resultado por enajenación de inmovilizado	0,00	0,00	-289,44	-289,44
Otros resultados (Gastos)	0,00	0,00	0,00	0,00
Gastos financieros	0,00	0,00	0,00	0,00
Variaciones de valor razonable en instrumentos financieros	0,00	0,00	0,00	0,00
Diferencias de cambio	0,00	0,00	0,00	0,00
Deterioro y resultado por enajenaciones de instrumentos financieros	0,00	0,00	0,00	0,00
Impuesto sobre beneficios	0,00	0,00	0,00	0,00
Total gastos	-1.101.257,21	-969.768,53	-43.950,26	-1.013.718,79
Inversiones				
Adquisiciones de inmovilizado (excepto Bienes del Patrimonio Histórico)	0,00	0,00	0,00	0,00
Adquisiciones Bienes del Patrimonio Histórico	0,00	0,00	0,00	0,00
Cancelación deuda no comercial	0,00	0,00	0,00	0,00
Total inversiones	0,00	0,00	0,00	0,00
TOTAL RECURSOS EMPLEADOS	1.101.257,21	969.768,53	43.950,26	1.013.718,79



Fdo: El/La Secretario/a

VºBº El/La Presidente/a

3. RECURSOS ECONÓMICOS OBTENIDOS POR LA ENTIDAD**Ingresos obtenidos por la entidad**

RECURSOS	PREVISTO	REALIZADO
Rentas y otros ingresos derivados del patrimonio	7,29	0,00
Ventas y prestaciones de servicios de las actividades propias	0,00	0,00
Ventas y otros ingresos de las actividades mercantiles	0,00	0,00
Subvenciones del sector público	70.000,00	103.021,44
Aportaciones privadas	1.041.823,35	909.811,80
Otros tipos de ingresos	0,00	1.112,54
TOTAL INGRESOS OBTENIDOS	1.111.830,64	1.013.945,78

Otros recursos económicos obtenidos por la entidad

OTROS RECURSOS	PREVISTO	REALIZADO
Deudas contraídas	0,00	0,00
Otras obligaciones financieras asumidas	0,00	0,00
TOTAL OTROS RECURSOS OBTENIDOS	0,00	0,00

4. DESVIACIONES ENTRE PLAN DE ACTUACIÓN Y DATOS REALIZADOS

Tanto los recursos empleados como los obtenidos por la entidad en 2019, han sufrido una desviación de aproximadamente un 8% con relación a la previsión que se realizó, ya que a lo largo del año, se lleva un exhaustivo control presupuestario, adaptando los recursos a emplear en función de los recursos obtenidos, para velar por el buen funcionamiento y sostenibilidad de la organización.

Fdo: El/La Secretario/a

VºBº El/La Presidente/a



NOTA 15B. APLICACIÓN DE ELEMENTOS PATRIMONIALES A FINES PROPIOS

Determinación de la base de cálculo y renta a destinar del ejercicio: 01/01/2019 - 31/12/2019

RECURSOS	IMPORTE
Resultado contable	226,99
Ajustes (+) del resultado contable	
Dotaciones a la amortización y pérdidas por deterioro del inmovilizado afecto a las actividades propias	0,00
Gastos comunes y específicos al conjunto de actividades desarrolladas en cumplimiento de fines (excepto dotaciones y pérdidas por deterioro de inmovilizado)	969.768,53
Resultado contabilizado directamente en el patrimonio neto como consecuencia de cambios en criterios contables o la subsanación de errores	0,00
Total ajustes (+)	969.768,53
Ajustes (-) del resultado contable	
INGRESOS NO COMPUTABLES: Beneficio en venta de inmuebles en los que se realice la actividad propia y bienes y derechos considerados de dotación fundacional	0,00
Resultado contabilizado directamente en el patrimonio neto como consecuencia de cambios en criterios contables o la subsanación de errores	0,00
Total ajustes (-)	0,00
DIFERENCIA: BASE DE CÁLCULO	969.995,52
Porcentaje	70,00
Renta a destinar	678.996,86

Recursos aplicados en el ejercicio a cumplimiento de fines

RECURSOS	IMPORTE
Gastos act. propia devengados en el ejercicio (incluye gastos comunes a la act. propia)	969.768,53
Inversiones realizadas en la actividad propia en el ejercicio	0,00
TOTAL RECURSOS DESTINADOS EN EL EJERCICIO	969.768,53

Gastos de administración

Según los datos declarados por la fundación, no existen gastos de administración especificados en el artículo 33 del Reglamento de fundaciones de competencia estatal, aprobado por Real Decreto 1337/2005 de 11 de noviembre.

Fdo: El/La Secretario/a




VºBº El/La Presidente/a

Grado de cumplimiento del destino de rentas e ingresos
 Determinación de cumplimiento del destino de rentas e ingresos.

EJERCICIO	EXCEDENTE DEL EJERCICIO	AJUSTES POSITIVOS	AJUSTES NEGATIVOS	BASE DE CÁLCULO	RENTA A DESTINAR	PORCENTAJE A DESTINAR	RECURSOS DESTINADOS A FINES
01/01/2015 - 31/12/2015	2.906,60	356.381,32	0,00	359.287,92	356.521,40	99,23	355.738,00
01/01/2016 - 31/12/2016	-9.240,29	390.763,06	0,00	381.522,77	267.065,94	70,00	390.763,06
01/01/2017 - 31/12/2017	33.483,13	785.993,82	0,00	819.476,95	573.633,87	70,00	785.393,82
01/01/2018 - 31/12/2018	65.207,02	1.152.187,59	0,00	1.217.394,61	852.176,23	70,00	1.152.187,59
01/01/2019 - 31/12/2019	226,99	969.768,53	0,00	969.995,52	678.996,86	70,00	969.768,53

Aplicación de los recursos derivados en cumplimiento de fines.

EJERCICIO	N-4	N-3	N-2	N-1	N	TOTAL	IMPORTE PENDIENTE
01/01/2015 - 31/12/2015	351.771,09	4.750,31	0,00	0,00	0,00	356.521,40	0,00
01/01/2016 - 31/12/2016		386.012,75	0,00	0,00	0,00	386.012,75	0,00
01/01/2017 - 31/12/2017			785.393,82	0,00	0,00	785.393,82	0,00
01/01/2018 - 31/12/2018				1.152.187,59	0,00	1.152.187,59	0,00
01/01/2019 - 31/12/2019					969.768,53	969.768,53	0,00

Fdo: El/La Secretar(a) 



VºBº El/La Presidente(a) 

Recursos aplicados en el ejercicio

	FONDOS PROPIOS	SUBVEN- CIONES, DONACIONES Y LEGADOS	DEUDA	TOTAL
1. Gastos en cumplimiento de fines				969.768,53
2. Inversiones en cumplimiento de fines				0,00
a) Realizadas con fondos propios en el ejercicio	0,00			
b) Deudas canceladas en el ejercicio incurridas en ejercicios anteriores			0,00	
c) Imputación de subvenciones, donaciones y legados de capital procedentes de ejercicios anteriores		0,00		
TOTAL (1+2)				969.768,53

Ajustes positivos del resultado contable

GASTOS COMUNES Y ESPECÍFICOS AL CONJUNTO DE ACTIVIDADES DESARROLLADAS EN CUMPLIMIENTO DE FINES (excepto de amortizaciones y deterioro de inmovilizado)


PARTIDA DE RESULTADOS	Nº CUENTA	DETALLE DEL GASTO	CRITERIO DE IMPUTACIÓN A LA ACTIVIDAD PROPIA	IMPORTE
8. Gastos de personal	64	GASTOS DE PERSONAL	SEGÚN ESTATUTOS	490.972,88
9. Otros gastos de la actividad	62	OTROS GASTOS DE LA ACTIVIDAD PROPIA	SEGÚN ESTATUTOS	478.795,65
		TOTAL		969.768,53

Ajustes negativos del resultado contable

Fdo: El/La Secretario/a




VºBº El/La Presidente/a



NOTA 16. OPERACIONES CON PARTES VINCULADAS

LA FUNDACIÓN NO HA MANTENIDO OPERACIONES CON ENTIDADES VINCULADAS.

NOTA 17. OTRA INFORMACIÓN

17.1. Cambios en el órgano de gobierno, dirección y representación

Durante el ejercicio al que corresponden las cuentas anuales, se han producido los siguientes cambios:

Cese de patronos y representantes:

PATRONO	FECHA CESE PATRONO	REPRESENTANTE	FECHA CESE REPRESENTANTE
MARÍA MERCEDES SÁNCHEZ PÉREZ	20/06/2019		

17.2. Autorizaciones del Protectorado

No existen autorizaciones otorgadas por el Protectorado, o solicitadas y pendientes de contestación en el ejercicio.

17.3. Remuneraciones a miembros del Patronato

Los miembros del Patronato durante el ejercicio han recibido las siguientes remuneraciones:

CONCEPTO RETRIBUTIVO	CAUSA	IMPORTE
Sueldo	NOMINA	50.800,00

17.4. Anticipos y créditos a miembros del Patronato

Inexistencia de anticipos y créditos concedidos a miembros del Patronato.

17.5. Pensiones y de seguros de vida de miembros del Patronato

Inexistencia de obligaciones contraídas en materia de pensiones y de seguros de vida respecto de miembros antiguos y actuales del Patronato.

17.6. Personas empleadas

Número medio de personas empleadas:

12.

Número de personas con discapacidad mayor o igual al 33%:

1.

Empleados por categorías profesionales:

CATEGORÍA PROFESIONAL	Nº DE HOMBRES	Nº DE MUJERES	TOTAL
ADMINISTRACION	0,00	7,00	7,00
GERENCIA	0,00	5,00	5,00
TOTAL	0,00	12,00	12,00

17.7. Auditoría

Si se ha realizado auditoría:

Si se ha realizado auditoría.

El importe es de 2.100€ por la auditoría de cuentas del ejercicio 2019. No ha habido prestación de servicios por ningún otro concepto.

Fdo: El/La Secretario/a



VºBº El/La Presidente/a

17.8. Información sobre el grado de cumplimiento de los códigos de conducta relativos a las inversiones financieras temporales

La fundación durante el año al que se refieren estas cuentas anuales no ha mantenido inversiones financieras temporales, ni ha realizado ningún tipo de operación financiera temporal, según la definición dada de las mismas en los Acuerdos del Consejo de la Comisión Nacional del Mercado de Valores y del Consejo de Gobierno del Banco de España, por los que se aprueban los Códigos de conducta relativos a las inversiones financieras temporales de las entidades sin ánimo de lucro en desarrollo de la Disposición Adicional 5ª del Texto Refundido de la Ley del Mercado de Valores aprobado por el Real Decreto Legislativo 4/2015, de 23 de octubre. El Patronato de la fundación, teniendo en cuenta lo anterior, considera que no ha de informar de forma específica sobre este punto, ni de presentar informe anual sobre el seguimiento de los Códigos de conducta indicados.

17.9. Información adicional o complementaria

Información adicional o complementaria sobre la que no se haya incorporado información en otra nota de la memoria y que se considere relevante o necesario incluir por la entidad:

Debido a la situación actual generada por el Covid-19, en el ejercicio 2020 se continua el modelo de colaboración con Fundación Botín, pero con una reducción del volumen de ingresos significativo (a una tercera parte respecto a 2019).

Se está trabajando desde la Fundación para compensar esta merma de ingresos con el desarrollo de nuevos proyectos y, junto con las reservas que cuenta la fundación de remanentes positivos de ejercicios anteriores, garantiza la continuidad y sostenibilidad de la organización en el corto y medio plazo.

NOTA 18. PERIODO MEDIO DE PAGO A PROVEEDORES

La fundación no ha realizado operaciones con proveedores comerciales durante los dos últimos ejercicios económicos o considera que no está obligada a informar sobre el periodo medio de pago a proveedores ni sujeta a la Disposición adicional tercera «Deber de información» de la Ley 15/2010, de 5 de julio y Resolución de 29 de enero del ICAC y/o normativa complementaria.

Fdo: El/La Secretario/a




VºBº El/La Presidente/a

INVENTARIO

Bienes y derechos
Inmovilizado material

ELEMENTO	FECHA DE ADQUISICIÓN	VALOR CONTABLE TOTAL	OTRAS VALORACIONES REALIZADAS	DETERIOROS AMORTIZACIONES Y OTRAS PARTIDAS COMPENSATORIAS	CARGAS Y GRAVAMENES QUE AFECTEN AL ELEMENTO	AFECTACIÓN
11 SILLAS GIRATORIAS DESPACHO	25/07/2016	389,83	0,00	204,17		Fines
11 MESAS CRISTAL DESPACHO	23/08/2016	774,47	0,00	391,53		Fines
2 MESAS SALA REUNIONES	08/09/2016	247,53	0,00	122,69		Fines
16 SILLAS SALA REUNIONES	09/09/2016	329,52	0,00	178,46		Fines
PORTÁTIL TOSHIBA SATÉLITE PRO A50	27/09/2016	241,54	0,00	453,46		Fines
PANTALLA TV LG	28/09/2016	989,62	0,00	1.853,42		Fines
1 MESA CRISTAL DESPACHO	03/10/2016	71,59	0,00	34,41		Fines
PORTÁTIL LENOVO 17	03/10/2016	257,85	0,00	477,15		Fines
2 MESAS CRISTAL DESPACHO MSA	22/11/2017	167,28	0,00	44,72		Fines
PORTÁTIL LENOVO 300 - LARISA	08/03/2017	250,79	0,00	324,21		Fines
PORTÁTIL LENOVO 300 - ARANCHA	17/04/2017	258,82	0,00	306,18		Fines
PORTÁTIL LENOVO 300 - NIURIA	21/09/2017	323,75	0,00	271,25		Fines
PORTÁTIL LENOVO 300 - ANA LIÑÁN	19/12/2017	352,76	0,00	242,24		Fines
PORTÁTIL LENOVO 310 - COMUNICACIÓN	27/10/2017	391,87	0,00	303,13		Fines
PORTÁTIL LENOVO I7 - ULTRABOOK MSA	30/05/2017	325,11	0,00	349,89		Fines
PORTÁTIL LENOVO 110 - CARMEN	17/10/2017	388,06	0,00	306,94		Fines
PORTÁTIL LENOVO 110 - 15ISK - DESI	04/04/2018	387,32	0,00	207,68		Fines

Fdo: EUI/ta Secretaríola




FUNDACIÓN 897SND: MASHUMANO.

ELEMENTO	FECHA DE ADQUISICIÓN	VALOR CONTABLE TOTAL	OTRAS VALORACIONES REALIZADAS	DETERIOROS AMORTIZACIONES Y OTRAS PARTIDAS COMPENSATORIAS	CARGAS Y GRAVAMENES QUE AFECTEN AL ELEMENTO	AFECTACIÓN
PORTÁTIL LENOVO 310-15ISK - ADMON	06/09/2018	511,44	0,00	0,00	183,56	Fines
SERVIDOR OFICINA - RAID 0	06/09/2018	533,52	0,00	0,00	191,48	Fines
PORTÁTIL LENOVO 320 14ISK - SSD	25/10/2018	606,38	0,00	0,00	188,62	Fines
PORTÁTIL LENOVO YOGA 510 - I5/8GDDR4/256GB	30/01/2019	567,04	0,00	0,00	127,96	Fines
PORTÁTIL LENOVO YOGA 530 - BE	15/02/2019	556,64	0,00	0,00	118,36	Fines
PORTÁTIL LENOVO 310 - ARAN	22/10/2019	571,85	0,00	0,00	23,15	Fines
TOTAL		9.494,58	0,00	0,00	6.904,66	

Activos financieros a largo plazo

ELEMENTO	FECHA DE ADQUISICIÓN	VALOR CONTABLE TOTAL	OTRAS VALORACIONES REALIZADAS	DETERIOROS AMORTIZACIONES Y OTRAS PARTIDAS COMPENSATORIAS	CARGAS Y GRAVAMENES QUE AFECTEN AL ELEMENTO	AFECTACIÓN
Fianza Alquiler Oficina	26/07/2016	5.300,00	0,00	0,00		Fines
TOTAL		5.300,00	0,00	0,00		

Obligaciones

INEXISTENCIA DE OBLIGACIONES.

LEYENDA: afectaciones.

DOTACIÓN. Forma parte de la dotación fundacional.

FINES. Afectado al cumplimiento de fines.

RESTO. Resto de bienes y derechos.



F-do: El/La Secy/plantea

VºBº/EJLta Presidente/a